

## MESAČNÁ SPRÁVA (k 31.01.2015)

### ZÁKLADNÉ ÚDAJE

Dátum vytvorenia fondu:	13.4.2012
Čistá hodnota majetku (NAV):	20 940 629,70 €
Aktuálna hodnota dôchodkovej jednotky (NAUV):	0,049493 €
Depozitár fondu:	Všeobecná úverová banka, a.s.
Odplata za správu dôchodkového fondu*:	0,30%

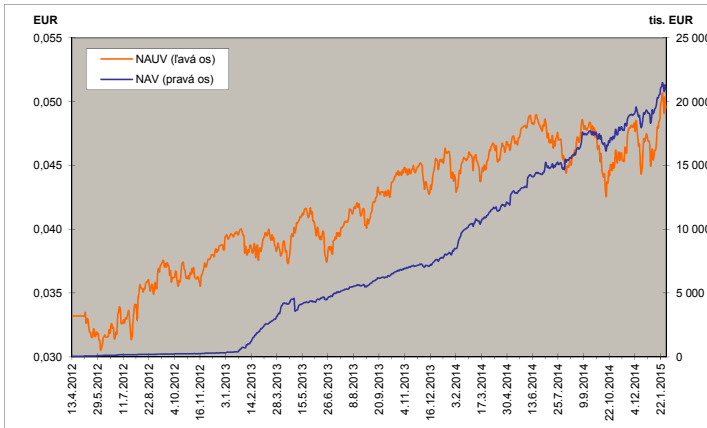
\* v % priemernej ročnej predbežnej čistej hodnoty majetku v dôchodkovom fonde za jeden kalendarný rok správy

### POROVNANIE VÝKONNOSTI FONDU A FINANČNÉHO INDEXU

Obdobie:	Výkonnosť fondu	Výkonnosť finančného indexu
za posledný mesiac:	5,48%	6,52%
od začiatku roka:	5,48%	6,52%
za posledných 12 mesiacov:	12,49%	11,20%
od vytvorenia fondu (p.a.):	15,35%	14,56%

### VÝVOJ MAJETKU A DÔCHODKOVEJ JEDNOTKY

### KOMENTÁR INVESTIČNÉHO MANAŽÉRA

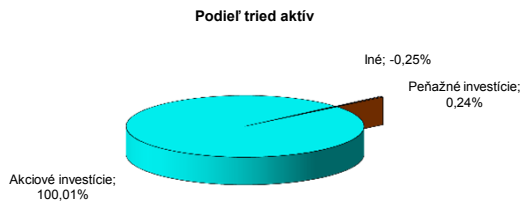


Cieľom investičnej stratégie indexového fondu je kopírovanie zloženia finančného indexu EURO STOXX 50, tak aby výkonnosť indexového fondu približne zodpovedala výkonnosti finančného indexu. EURO STOXX 50 predstavuje akciový index, ktorý je zložený z akcií 50 verejne obchodovaných spoločností s najväčšou trhovou kapitalizáciou v Eurozóne. Investičná stratégia je napĺňaná najmä investovaním do cenných papierov, ktorých hodnota je naviazaná na hodnotu finančného indexu.

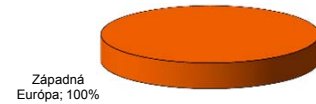
Prvý mesiac roka 2015 neprinesol žiadne výrazné zmeny oproti dňaniu v predchádzajúcom roku. Spojené štáty vykazovali dobré makroekonomické dáta. Európa balansovala na pokraji ekonomickej stagnácie, no publikované dáta sa nezhoršovali. Výnimkou bol ukazovateľ miery inflácie CPI, ktorý zaznamenal zmenu cenového indexu na medzročnej báze k decembru minulého roku -0,2 % p.a. teda reálnu defláciu. ECB na vzniknutú situáciu reagovala oznámením parametrov kvantitatívneho uvoľňovania, teda spätného výkupu dlhopisov zo sekundárneho trhu v objeme 60 mld. eur každý mesiac a dĺžkou trvania 18 mesiacov. Tento plán prispel k opätovnému prepadu výnosov zo štátnych dlhopisov a prudkému poklesu výmenného kurzu eura oproti americkému doláru. Nová eskalácia konfliktu na Ukrajine úplne rozptýlila možnosť ukončenia obchodných sankcií na Rusko. Mesiac však priniesol mierne zlepšenie stavu nezamestnanosti v eurozóne, ktorá poklesla z 11,5% na 11,4%. Parlamentné voľby v Grécku vyhrala Syriza požadujúca odpustenie časti dlhu, spôsobila tak nárast výnosov gréckych štátnych dlhopisov a tým i výnosov ostatných štátnych dlhopisov z periférnych častí EMU.

Január prial rastu cien kvalitných štátnych dlhopisov ako i cenám európskych akcií. Výnos 10 ročného nemeckého štátneho dlhopisu znovu dosiahol dlhoročné minimum, keď ku koncu mesiaca bol tesne nad hranicu 0,3%. Kurz eura oproti americkému doláru sa opäť posunul a dosiahol najnižších úrovní posledných rokov, keď mesiac uzatváral na úrovni 1,1291 USD za 1 EUR. Akciové trhy Európy merané indexom Eurostoxx 50 vzrástli v priebehu mesiaca o 6,5%, kým akcie USA merané indexom S&P poklesli o 3,1%.

### ROZLOŽENIE INVESTÍCIÍ



### Rozloženie akciových investícií podľa regiónu



### Menové riziko

■ Majetok fondu nie je vystavený menovému riziku

### NAJVÝZNAMNEJŠIE AKCIOVÉ INVESTÍCIE

Meno akcie	ISIN	Krajina	podiel *
ISHARES DJ EURO STOXX 50	IE0008471009	Írsko	100,01%

\* podiel na čistej hodnote majetku fondu

Činnosť ING dôchodkovej správcovskej spoločnosti, a.s. je pod dohľadom Národnej banky Slovenska. S uzatvorením zmluvy o starobnom dôchodkovom sporení s dôchodkovou správcovskou spoločnosťou je spojené aj riziko a doterajší alebo propagovaný výnos dôchodkového fondu v jej správe nie je zárukou budúceho výnosu dôchodkového fondu. Finančné príspevky fondu sú investované v súlade so zákonom č. 43/2004 o starobnom dôchodkovom sporení, štatútom dôchodkového fondu, investičnou stratégiou v informačnom prospekte a rizikovým profilom tohto fondu.