

MESAČNÁ SPRÁVA (k 28.02.2014)

ZÁKLADNÉ ÚDAJE

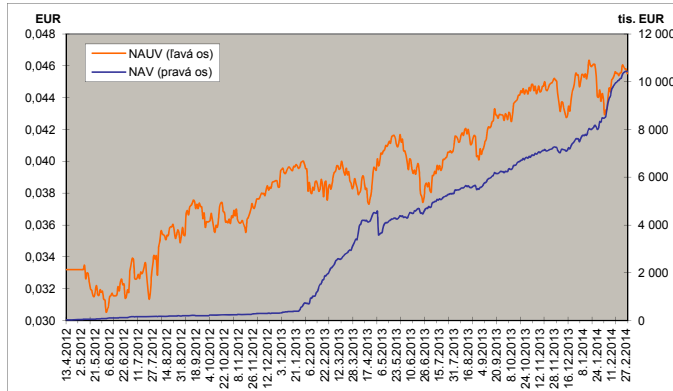
Dátum vytvorenia fondu:	13.4.2012
Čistá hodnota majetku (NAV):	10 426 663,45 €
Aktuálna hodnota dôchodkovej jednotky (NAUV):	0,045507 €
Depozitár fondu:	Všeobecná úverová banka, a.s.
Odplata za správu dôchodkového fondu:*	0,30%

* v % priemernej ročnej predbežnej čistej hodnoty majetku v dôchodkovom fonde za jeden kalendarný rok správy

POROVNANIE VÝKONNOSTI FONDU A FINANČNÉHO INDEXU

Obdobie:	Výkonnosť fondu	Výkonnosť finančného indexu
za posledný mesiac:	3,43%	4,49%
od začiatku roka:	0,20%	1,29%
za posledných 12 mesiacov:	18,07%	19,58%
od vytvorenia fondu (p.a.):	18,33%	18,48%

VÝVOJ MAJETKU A DŮCHODKOVEJ JEDNOTKY



KOMENTÁR INVESTIČNÉHO MANAŽÉRA

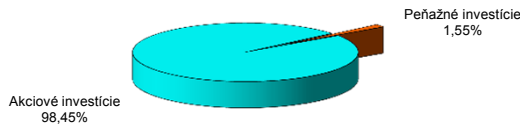
Cieľom investičnej stratégie indexového fondu je kopírovanie zloženia finančného indexu EURO STOXX 50, tak aby výkonnosť indexového fondu približne zodpovedala výkonnosti finančného indexu. EURO STOXX 50 predstavuje akciový index, ktorý je zložený z akcií 50 verejne obchodovaných spoločností s najväčšou tržovou kapitalizáciou v Eurozóne. Investičná stratégia je naplnená najmä investovaním do cenných papierov, ktorých hodnota je naviazaná na hodnotu finančného indexu.

Po zmiešanej nálahe na kapitálových trhoch v januári, február priniesol opatrne optimistickú náladu, keď posilňovali takmer všetky akciové indexy. Obavy investorov spôsobovala hlavne nízka miera inflácie v eurozóne ako i mierne slabšie hodnoty indikátorov ekonomického oživenia v USA. V dôsledku deflačných obáv výnosy z dlhopisov mierne klesali naprieč celou Európou. Ku koncu mesiaca vystupňovanie nepokojov na Ukrajine prinieslo na európske kapitálové trhy obavy, ktoré sa prejavili odklonom od akciových trhov k bezpečným vládnym dlhopisom. Nestabilná politická situácia v Turecku a na arabskom polostrove tiež neprispievala ani k optimizmu investorov ani k zlepšovaniu výhľadu celosvetového ekonomického oživenia. Vo februári po slabom úvode roka, hlavné akciové indexy v USA i v Európe vymazali predošlé straty, keď S&P pridal slušných 4,25%, Eurostoxx 50 vzrástol o viac ako 6%. Trh dlhopisov mal vrtkavý trend, spočiatku mesiaca ceny dlhopisov mierne klesali, teda výnosy rástli. V deflačných obavách však ku koncu mesiaca ceny začali prudko rásť a výnosy klesať. Výnos 10 ročného nemeckého štátneho dlhopisu tak dosiahol k záveru mesiaca 1,56% a poklesol o ďalších približne 100Bp.

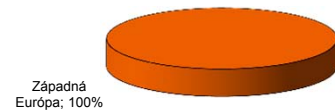
Vzápätí publikované čísla o inflácii v eurozóne merané indexom CPI dosiahli 0,8% p.a oproti očakávaniu 0,7% trhom dodali optimizmus. No európske trhy v ďalšom období budú zrejme silne ovplyvnené hrozbou konfliktu na Ukrajine.

ROZLOŽENIE INVESTÍCIÍ

Podiel tried aktív



Rozloženie akciových investícií podľa regiónu



Menové riziko

■ Majetok fondu nie je vystavený menovému riziku

NAJVÝZNAMNEJŠIE AKCIOVÉ INVESTÍCIE

Meno akcie	ISIN	Krajina	podiel *
ISHARES DJ EURO STOXX 50	IE0008471009	Írsko	98,45%

* podiel na čistej hodnote majetku fondu

Činnosť ING dôchodkovej správcovskej spoločnosti, a.s. je pod dohľadom Národnej banky Slovenska. S uzatvorením zmluvy o starobnom dôchodkovom sporení s dôchodkovou správcovskou spoločnosťou je spojené aj riziko a doterajší alebo propagovaný výnos dôchodkového fondu v jej správe nie je zárukou budúceho výnosu dôchodkového fondu. Finančné príspevky fondu sú investované v súlade so zákonom č. 43/2004 o starobnom dôchodkovom sporení, štatútom dôchodkového fondu, investičnou stratégiou v informačnom prospekte a rizikovým profilom tohto fondu.