

MESAČNÁ SPRÁVA (k 31.03.2014)

ZÁKLADNÉ ÚDAJE

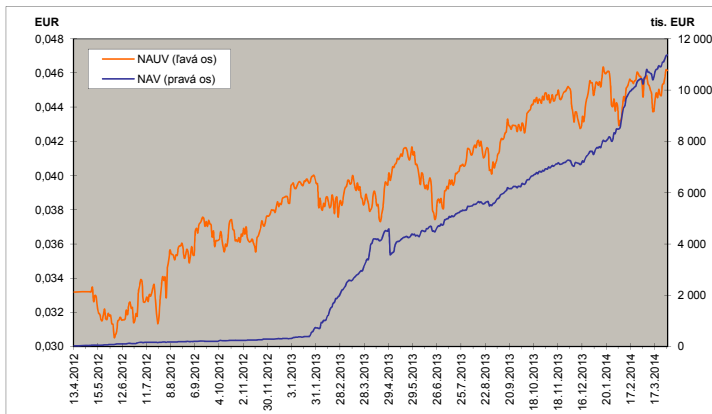
Dátum vytvorenia fondu:	13.4.2012
Čistá hodnota majetku (NAV):	11 367 129,97 €
Aktuálna hodnota dôchodkovej jednotky (NAUV):	0,046142 €
Depozitár fondu:	Všeobecná úverová banka, a.s.
Odplata za správu dôchodkového fondu*:	0,30%

* v % priemernej ročnej predbežnej čistej hodnoty majetku v dôchodkovom fonde za jeden kalendarný rok správy

POROVNANIE VÝKONNOSTI FONDU A FINANČNÉHO INDEXU

Obdobie:	Výkonnosť fondu	Výkonnosť finančného indexu
za posledný mesiac:	1,40%	0,39%
od začiatku roka:	1,60%	1,69%
za posledných 12 mesiacov:	19,96%	20,49%
od vytvorenia fondu (p.a.):	18,23%	17,78%

VÝVOJ MAJETKU A DÔCHODKOVEJ JEDNOTKY



KOMENTÁR INVESTIČNÉHO MANAŽÉRA


Cieľom investičnej stratégie indexového fondu je kopírovanie zloženia finančného indexu EURO STOXX 50, tak aby výkonnosť indexového fondu približne zodpovedala výkonnosti finančného indexu. EURO STOXX 50 predstavuje akciový index, ktorý je zložený z akcií 50 verejne obchodovaných spoločností s najväčšou trhovou kapitalizáciou v Eurozóne. Investičná stratégia je napĺňaná najmä investovaním do cenných papierov, ktorých hodnota je viazaná na hodnotu finančného indexu.

Začiatok mesiaca priniesol kapitálovým trhom nepríjemné prekvapenie v podobe eskalácie napätia na Ukrajine. Opatrný optimizmus predchádzajúceho mesiaca sa razom rozplynul, kapitálové trhy hľadali bezpečné útočisko a svetoví politici riešenie. Hoci makroekonomické údaje rozvinutých ekonomík USA i eurozóny spoločne prinášali povzbudivé dáta, riziko možných ekonomických sankcií, či prehĺbenia konfliktu držali kapitálový trh pod tlakom a to obzvlášť stredo-európsky trh. Ku koncu mesiaca, po nastolení dočasnej vlády a krehkej stabilizácii situácie na Ukrajine sa situácia na trhoch začala upokojuvať a investori sa začali vracat' späť na akciové trhy i keď bezpečné investície – vládne dlhopisy (zvlášť dlhopisy severozápadnej Európy) zostali na cenových maximách.

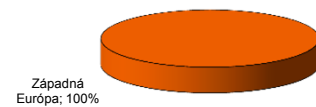
V marci po zmiešanom trende, hlavné akciové indexy v USA i v Európe predsa len nepatrne vzrástli, keď index S&P pridal 0,7% a index Eurostoxx 50 vzrástol o 0,4%. Trh európskych dlhopisov mal obzvlášť vrtkavý trend, keď mierne vlnky optimizmu a nárastu výnosov vzápätí striedali obavy z ukrajinského diania. Výnos z 10 ročného nemeckého štátneho dlhopisu tak osciloval medzi 1,55% a 1,65% p.a. v dvoch cykloch za sebou. Celkovo však výnosy 10 ročných nemeckých vládnych dlhopisov poklesli len nepatrne, zatiaľ čo výnosy amerických vládnych dlhopisov mierne vzrástli.

ROZLOŽENIE INVESTÍCIÍ

Podiel tried aktiv



Rozloženie akciových investícií podľa regiónu



Menové riziko

■ Majetok fondu nie je vystavený menovému riziku

NAJVÝZNAMNEJŠIE AKCIOVÉ INVESTÍCIE

Meno akcie	ISIN	Krajina	podiel *
ISHARES DJ EURO STOXX 50	IE0008471009	Írsko	98,88%

* podiel na čistej hodnote majetku fondu

Činnosť ING dôchodkovej správcovskej spoločnosti, a.s. je pod dohľadom Národnej banky Slovenska. S uzatvorením zmluvy o starobnom dôchodkovom sporení s dôchodkovou správcovskou spoločnosťou je spojené aj riziko a doterajší alebo propagovaný výnos dôchodkového fondu v jej správe nie je zárukou budúceho výnosu dôchodkového fondu. Finančné príspevky fondu sú investované v súlade so zákonom č. 43/2004 o starobnom dôchodkovom sporení, štatútom dôchodkového fondu, investičnou stratégiou v informačnom prospekte a rizikovým profilom tohto fondu.