

MESAČNÁ SPRÁVA (k 31.5.2014)

ZÁKLADNÉ ÚDAJE

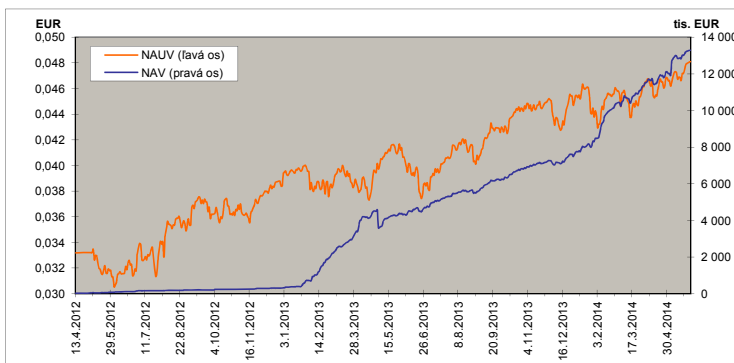
Dátum vytvorenia fondu:	13.4.2012
Čistá hodnota majetku (NAV):	13 278 271,93 €
Aktuálna hodnota dôchodkovej jednotky (NAUV):	0,048095 €
Depozitár fondu:	Všeobecná úverová banka, a.s.
Odplata za správu dôchodkového fondu:*	0,30%

* v % priemernej ročnej predbežnej čistej hodnoty majetku v dôchodkovom fonde za jeden kalendarný rok správy

POROVNANIE VÝKONNOSTI FONDU A FINANČNÉHO INDEXU

Obdobie:	Výkonnosť fondu	Výkonnosť finančného indexu
za posledný mesiac:	2,72%	1,44%
od začiatku roka:	5,90%	4,36%
za posledných 12 mesiacov:	18,29%	17,15%
od vytvorenia fondu (p.a.):	19,01%	17,73%

VÝVOJ MAJETKU A DÔCHODKOVEJ JEDNOTKY



KOMENTÁR INVESTIČNÉHO MANAŽÉRA

Cieľom investičnej stratégie indexového fondu je kopírovanie zloženia finančného indexu EURO STOXX 50, tak aby výkonnosť indexového fondu približne zodpovedala výkonnosti finančného indexu. EURO STOXX 50 predstavuje akciový index, ktorý je zložený z akcií 50 verejne obchodovaných spoločností s najväčšou tržovou kapitalizáciou v Eurozóne. Investičná stratégia je napĺňaná najmä investovaním do cenných papierov, ktorých hodnota je naviazaná na hodnotu finančného indexu.

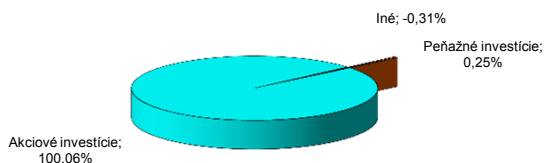
V máji dominovali finančným trhom témy voľieb do europarlamentu, ekonomické spomaľovanie Číny a pretrvávajúca neistota politického vývoja na Ukrajine.

Tak ako aj v predchádzajúcich mesiacoch, makroekonomické údaje krajín eurozóny i USA prinášali povzbudivé údaje a to hlavne o raste zamestnanosti tak v USA ako i v Európe. Napriek tomu hrozba deflácie a s ňou spojenej miery nízkeho nominálneho rastu ekonomik, podporená aj nižšími ako očakávanými údajmi o raste HDP boli dôvodom pre pokles výnosov dlhopisov. V druhej polovici mesiaca však napriek tomu na kapitálových trhoch prevládol mierny optimizmus. Ku všeobecnému upokojeniu prispel i neskorší vývoj udalostí na Ukrajine završený voľbou prezidenta.

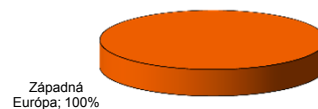
V tejto situácii sa darilo tak akciovým ako i dlhopisovým trhom. Hlavné akciové indexy v USA i v Európe vzrástli, keď S&P pridal 2,1% a Eurostoxx 50 vzrástol o 1,43%.

ROZLOŽENIE INVESTÍCIÍ

Podiel tried aktiv



Rozloženie akciových investícií podľa regiónu



Menové riziko

■ Majetok fondu nie je vystavený menovému riziku

NAJVÝZNAMNEJŠIE AKCIOVÉ INVESTÍCIE

Meno akcie	ISIN	Krajina	podiel *
ISHARES DJ EURO STOXX 50	IE0008471009	Írsko	100,06%

* podiel na čistej hodnote majetku fondu

Činnosť ING dôchodkovej správcovskej spoločnosti, a.s. je pod dohľadom Národnej banky Slovenska. S uzatvorením zmluvy o starobnom dôchodkovom sporení s dôchodkovou správcovskou spoločnosťou je spojené aj riziko a doterajší alebo propagovaný výnos dôchodkového fondu v jej správe nie je zárukou budúceho výnosu dôchodkového fondu. Finančné príspevky fondu sú investované v súlade so zákonom č. 43/2004 o starobnom dôchodkovom sporení, štatútom dôchodkového fondu, investičnou stratégiou v informačnom prospekte a rizikovým profilom tohto fondu.