

## MESAČNÁ SPRÁVA (k 31.10.2014)

### ZÁKLADNÉ ÚDAJE

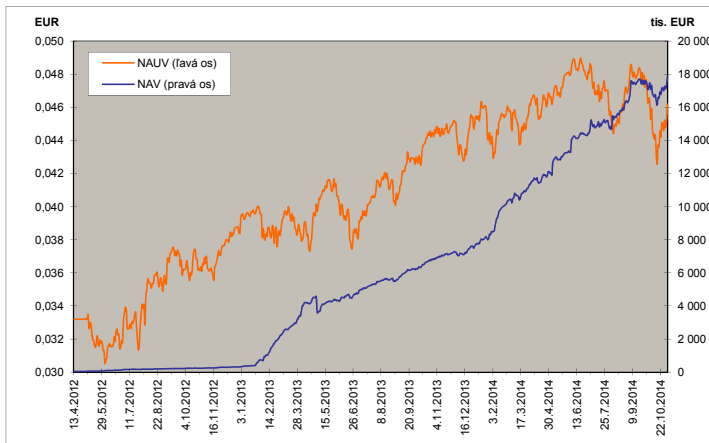
Dátum vytvorenia fondu:	13.4.2012
Čistá hodnota majetku (NAV):	17 827 430,13 €
Aktuálna hodnota dôchodkovej jednotky (NAUV):	0,046196 €
Depozitár fondu:	Všeobecná úverová banka, a.s.
Odplata za správu dôchodkového fondu*:	0,30%

\* v % priemernej ročnej predbežnej čistej hodnoty majetku v dôchodkovom fonde za jeden kalendárny rok správy

### POROVNANIE VÝKONNOSTI FONDU A FINANČNÉHO INDEXU

Obdobie:	Výkonnosť fondu	Výkonnosť finančného indexu
za posledný mesiac:	-3,12%	-3,49%
od začiatku roka:	1,72%	0,14%
za posledných 12 mesiacov:	3,08%	1,48%
od vytvorenia fondu (p.a.):	13,84%	12,77%

### VÝVOJ MAJETKU A DÔCHODKOVEJ JEDNOTKY




### KOMENTÁR INVESTIČNÉHO MANAŽÉRA

Cieľom investičnej stratégie indexového fondu je kopírovanie zloženia finančného indexu EURO STOXX 50, tak aby výkonnosť indexového fondu približne zodpovedala výkonnosti finančného indexu. EURO STOXX 50 predstavuje akciový index, ktorý je zložený z akcií 50 verejne obchodovaných spoločností s najväčšou tržovou kapitalizáciou v Eurozóne. Investičná stratégia je naplňovaná najmä investovaním do cenných papierov, ktorých hodnota je naviazaná na hodnotu finančného indexu.

Po pomerne pokojných troch štvrtinách roka, skomplikovaných len nárastom ohraničených konfliktov na Ukrajine a Blízkom východe, bol úvod októbra dramatickým vyvrcholením množstva nepriaznivých správ nahromadených od počiatku roka. Spomaľovanie ekonomík EÚ, umocnených hospodárskymi sankciami proti Rusku sa premietlo do poklesu očakávaného ekonomického oživenia. ECB v pripravách na kvantitatívne uvoľňovanie – teda emitovanie nových peňazí slúžiacich na nákup dlhopisov priamo z kapitálového trhu a zmenou cieľenia na projektovanie vlastnej súvahy vystrašila trhy „japonským scenárom“. Teda veľká časť účastníkov trhu sa zľakla z vízie roky sa vlečúceho stagnovania ekonomík s nulovou infláciou. V dôsledku tohto negatívneho sentimentu potom trh európskych akcií začlenených do indexu Eurostoxx 50 poklesol ku 16. októbru až o 10,8% oproti začiatku mesiaca. Hoci ekonomika USA pokračovala v nezmenenom trende publikovania dobrých makroekonomických ukazovateľov, pokles zasiahol aj americké akciové trhy. Očakávané ukončenie kvantitatívneho uvoľňovania americkým FED-om (teda presný opak krokov ECB) prekvapivo spustilo vlnu agresívnych nákupov amerických vládnych dlhopisov hlavne pod vplyvom nepriaznivého vývoja v Európe. Iskerku nádeje a korekciu trhu potom trhom dodali aj pozitívne informácie o návrate ekonomického rastu do Číny i miernom raste priemyselnej produkcie eurozóny. Posledný deň mesiaca priniesol prekvapenie v podobe vyhlásenia Bank of Japan o zrýchlení tempa monetárneho uvoľňovania. Pre kapitálové trhy Japonska, USA i Európy bola táto správa povzbudením a hlavne ceny akcií reagovali prudkým rastom. Pod vplyvom týchto skutočností výnosy 10 ročných nemeckých vládnych dlhopisov opäť poklesli o 10 bázických bodov na 0,84%. Akciové trhy Európy merané indexom Eurostoxx 50 celkovo poklesli v priebehu mesiaca október o 3,5%, kým akcie USA merané indexom S&P vzrástli o 2,3%.

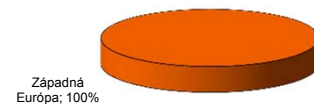
### ROZLOŽENIE INVESTÍCIÍ

#### Podiel tried aktív



\*Iné = pohľadávky súvisiace s výplatom dividend

#### Rozloženie akciových investícií podľa regiónu



#### Menové riziko

■ Majetok fondu nie je vystavený menovému riziku

### NAJVÝZNAMNEJŠIE AKCIOVÉ INVESTÍCIE

Meno akcie	ISIN	Krajina	podiel *
ISHARES DJ EURO STOXX 50	IE0008471009	Írsko	98,44%

\* podiel na čistej hodnote majetku fondu

Činnosť ING dôchodkovej správcovskej spoločnosti, a.s. je pod dohľadom Národnej banky Slovenska. S uzatvorením zmluvy o starobnom dôchodkovom sporení s dôchodkovou správcovskou spoločnosťou je spojené aj riziko a doterajší alebo propagovaný výnos dôchodkového fondu v jej správe nie je zárukou budúceho výnosu dôchodkového fondu. Finančné príspevky fondu sú investované v súlade so zákonom č. 43/2004 o starobnom dôchodkovom sporení, štatútom dôchodkového fondu, investičnou stratégiou v informačnom prospekte a rizikovým profilom tohto fondu.