

## MESAČNÁ SPRÁVA (k 28.02.2015)

### ZÁKLADNÉ ÚDAJE

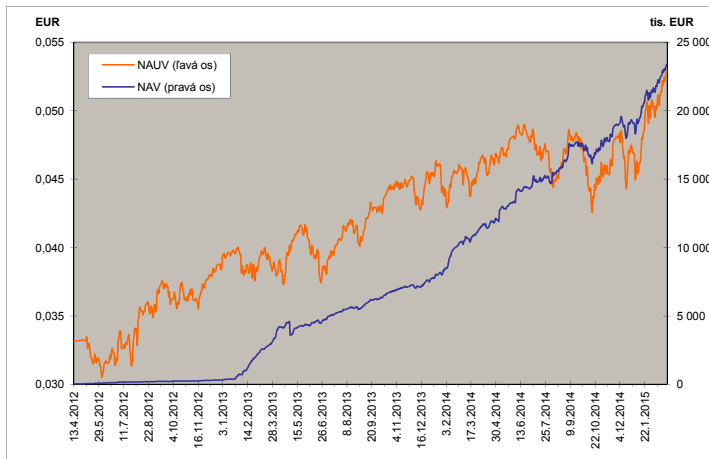
Dátum vytvorenia fondu:	13.4.2012
Čistá hodnota majetku (NAV):	23 361 344,88 €
Aktuálna hodnota dôchodkovej jednotky (NAUV):	0,052918 €
Depozitár fondu:	Všeobecná úverová banka, a.s.
Odplata za správu dôchodkového fondu.*	0,30%

\* v % priemernej ročnej predbežnej čistej hodnoty majetku v dôchodkovom fonde za jeden kalendárny rok správy

### POROVNANIE VÝKONNOSTI FONDU A FINANČNÉHO INDEXU

Obdobie:	Výkonnosť fondu	Výkonnosť finančného indexu
za posledný mesiac:	6,92%	7,39%
od začiatku roka:	12,78%	14,38%
za posledných 12 mesiacov:	16,29%	14,28%
od vytvorenia fondu (p.a.):	17,63%	17,02%

### VÝVOJ MAJETKU A DÔCHODKOVEJ JEDNOTKY



### KOMENTÁR INVESTIČNÉHO MANAŽÉRA

Cieľom investičnej stratégie indexového fondu je kopírovanie zloženia finančného indexu EURO STOXX 50, tak aby výkonnosť indexového fondu približne zodpovedala výkonnosti finančného indexu. EURO STOXX 50 predstavuje akciový index, ktorý je zložený z akcií 50 verejne obchodovaných spoločností s najväčšou tržovou kapitalizáciou v Eurozóne. Investičná stratégia je naplnená najmä investovaním do cenných papierov, ktorých hodnota je naviazaná na hodnotu finančného indexu.

Trend rastu cien rizikových aktív pokračoval aj vo februári. Darilo sa hlavným svetovým akciovým indexom, ale najmä európskym akciám, ktoré ťažili zo stimulácie ekonomiky prostredníctvom očakávaného kvantitatívneho uvoľňovania zo strany ECB a slabého eura. Výnosy európskych štátnych dlhopisov sa držali v blízkosti historických miním a rizikové prírážky klesali.


Gréckej vláde sa po dramatickom vyjednávaní s veriteľmi (ECB, Európska komisia a MMF), podarilo dohodnúť kompromis v podobe predĺženia pomocného programu o 4 mesiace. Cenou za to bol zoznam plánovaných reforiem, ktorý musela grécka vláda pripraviť. Dohodu prijali trhy s optimizmom, čo sa prejavilo rastom cien gréckych štátnych dlhopisov a poklesom ich výnosov. Pravdepodobnosť odchodu Grécka z eurozóny tak opäť na nejakú dobu poklesla.

Európa opäť ukázala pár povzbudzujúcich čísel. Tento krát išlo o rast HDP a index ekonomických očakávaní ZEW, ktorý napriek pretrvávajúcim obavám z deflácie a možného odchodu Grécka z eurozóny rástol štvrtý mesiac v rade. Potvrdil tak zlepšujúce sa vyhliadky pre pokračovanie oživenia v eurozóne. HDP v eurozóne v minulom roku rástlo tempom 0,9%. V poslednom kvartáli si eurozóna oproti tretiemu štvrtroku polepšila o 0,3%. Slovenská ekonomika si zachovala rast z predchádzajúcich štvrtrokov na úrovni 0,6%.

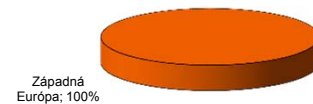
Vývoj na svetových, ale najmä európskych finančných trhoch, bol výrazne ovplyvnený rozhodnutím ECB z predošlého mesiaca o tom, že bude od marca tohto roka až do septembra 2016 nakupovať štátne ako aj korporátne dlhopisy v objeme 60 mld. eur mesačne. Celkový objem nákupov by tak mal prekročiť 1 bilión eur. Očakávaná nízka úroková sadzba oslabilo euro k hodnote 1,12 USD za euro a povzbudili investorov k nákupu európskych akcií. Index Eurostoxx 50, zahŕňajúci 50 najväčších spoločností v EMÚ, si pripísal za mesiac 7,2%. Rástli však i akcie v USA, ktoré podľa indexu S&P 500 zhodnotili o 5,4%.

### ROZLOŽENIE INVESTÍCIÍ

#### Podiel tried aktív



#### Rozloženie akciových investícií podľa regiónu



#### Menové riziko

■ Majetok fondu nie je vystavený menovému riziku

### NAJVÝZNAMNEJŠIE AKCIOVÉ INVESTÍCIE

Meno akcie	ISIN	Krajina	podiel *
ISHARES DJ EURO STOXX 50	IE0008471009	Írsko	100,13%

\* podiel na čistej hodnote majetku fondu

Činnosť ING dôchodkovej správcovskej spoločnosti, a.s. je pod dohľadom Národnej banky Slovenska. S uzatvorením zmluvy o starobnom dôchodkovom sporení s dôchodkovou správcovskou spoločnosťou je spojené aj riziko a doterajší alebo propagovaný výnos dôchodkového fondu v jej správe nie je zárukou budúceho výnosu dôchodkového fondu. Finančné príspevky fondu sú investované v súlade so zákonom č. 43/2004 o starobnom dôchodkovom sporení, štatútom dôchodkového fondu, investičnou stratégiou v informačnom prospekte a rizikovým profilom tohto fondu.