

MESAČNÁ SPRÁVA (k 28.02.2013)

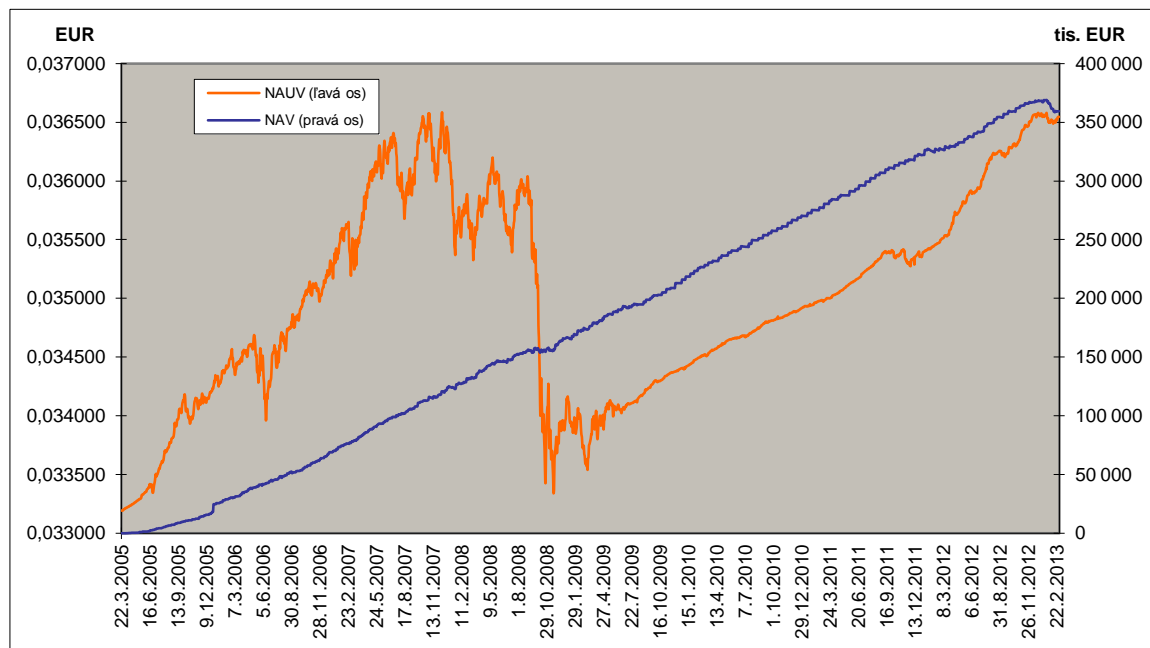
ZÁKLADNÉ ÚDAJE

| | |
|---|-------------------------------|
| Dátum vytvorenia fondu: | 22.3.2005 |
| Čistá hodnota majetku (NAV): | 359 110 708,27 € |
| Aktuálna hodnota dôchodkovej jednotky (NAUV): | 0,036542 € |
| Depozitár fondu: | Všeobecná úverová banka, a.s. |
| Odplata za správu dôchodkového fondu:* | 0,30% |
| Modifikovaná durácia portfólia: | 1,43 |

| | |
|----------------------------|--------|
| Výkonnosť za 1 mesiac: | 0,11% |
| od začiatku roka: | -0,09% |
| za posledných 12 mesiacov: | 2,95% |

* v % priemernej ročnej predbežnej čistej hodnoty majetku v dôchodkovom fonde za jeden kalendarný rok správy

VÝVOJ MAJETKU A DÔCHODKOVEJ JEDNOTKY

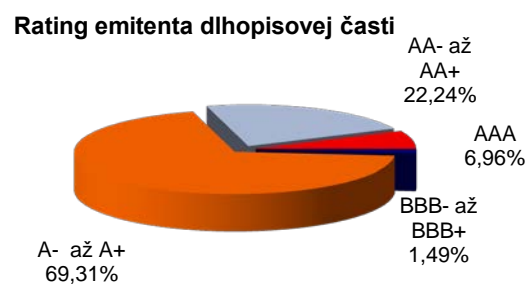
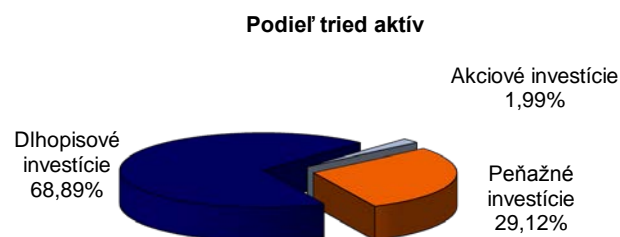


KOMENTÁR INVESTIČNÉHO MANAŽÉRA

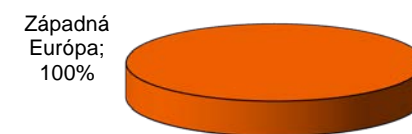
Vývoj na kapitálových trhoch vo februári bol ovplyvnený prísunom negatívnych správ. Investorov zneistil najmä patový výsledok talianskych volieb. Víťaz volieb Bersani nebude môcť zostaviť stabilnú vládu. Naopak vysoké preferencie Berlusconiho a politického aktivistu Grilla zvýšili obavy, že Taliansko nebude pokračovať v nastavenom trende fiškálnych škrtov. Dôsledkom bolo všeobecné zvýšenie rizikovej averzie. Tá spôsobila pokles akciových trhov v Európe a rast rizikových prirážok, čomu sa nevyhli ani Slovenské dlhopisy. V tomto prostredí sa darilo predovšetkým bezpečným investíciám ako napr. nemeckým, fínskym, holandským štátnym dlhopisom a dlhopisom vydaných eurovalom EFSF.

Podľa zverejnených dát bol rast HDP v krajinách eurozóny za 4 kvartál horší ako sa očakávalo. Obavy z vývoja v eurozóne potvrdil šéf Európskej centrálnej banky, ktorý na pravidelnom zasadnutí upozornil na krehkosť už tak chabého hospodárskeho rastu v eurozóne. ECB ponecháva od júla svoju základnú úrokovú sadzbu bez zmeny na 0,75 %. V priebehu mesiaca sme zvýšili pozíciu v slovenských štátnych dlhopisoch, čo viedlo k predĺženiu priemernej splatnosti portfólia. Pokles akciových trhov sme využili k nákupu západoeurópskych akcií. Konzervatívne nastavenie investičnej stratégie, zameranej prevažne na dlhopisy krajín strednej a západnej Európy viedlo ku kladnému zhodnoteniu dôchodkovej jednotky.

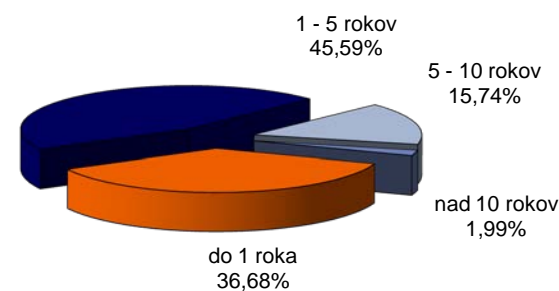
ROZLOŽENIE INVESTÍCIÍ



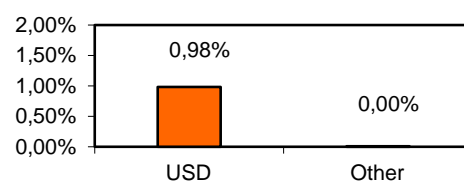
Rozloženie akciových investícií podľa regiónu



Podľa splatnosti dlhopisových investícií



Majetok vystavený menovému riziku v %



NAJVÝZNAMNEJŠIE AKCIOVÉ INVESTÍCIE

NAJVÝZNAMNEJŠIE PEŇAŽNÉ A DLHOPISOVÉ INVESTÍCIE

| Meno akcie | ISIN | podiel * | Názov / Emitent | ISIN | Kupón | Splatnosť | podiel * |
|--------------------------|--------------|----------|--------------------------|--------------|--------|------------|----------|
| ISHARES DJ EURO STOXX 50 | IE0008471009 | 1,99% | SLOVAKIA GOVERNMENT BOND | SK4120008202 | 0,358% | 16.11.2016 | 9,57% |
| | | | SLOVAKIA GOVERNMENT BOND | SK4120007527 | 0,416% | 14.10.2013 | 8,52% |
| | | | EFSF | EU000A1G0A32 | 0,125% | 3.12.2013 | 5,01% |
| | | | CZECH REPUBLIC | XS0750894577 | 3,875% | 24.5.2022 | 4,19% |
| | | | NETHERLANDS GOVERNMENT | NL0010060257 | 2,250% | 15.7.2022 | 3,83% |
| | | | SLOVAKIA GOVERNMENT BOND | SK4120008301 | 4,625% | 19.1.2017 | 3,78% |
| | | | SLOVAK REPUBLIC | SK4120006503 | 0,344% | 21.1.2015 | 3,65% |
| | | | SLOVAKIA GOVERNMENT BOND | SK4120007840 | 0,000% | 7.4.2014 | 3,60% |
| | | | CESKA EXPORTNI BANKA AS | XS0302244420 | 0,220% | 23.5.2014 | 3,03% |
| | | | CESKA EXPORTINI BANKA AS | XS0370210675 | 0,466% | 13.6.2013 | 2,76% |

* podiel na čistej hodnote majetku fondu

Činnosť ING dôchodkovej správcovskej spoločnosti, a.s. je pod dohľadom Národnej banky Slovenska. S uzatvorením zmluvy o starobnom dôchodkovom sporení s dôchodkovou správcovskou spoločnosťou je spojené aj riziko a doterajší alebo propagovaný výnos dôchodkového fondu v jej správe nie je zárukou budúceho výnosu dôchodkového fondu. Finančné príspevky fondu sú investované v súlade so zákonom č. 43/2004 o starobnom dôchodkovom sporení, štatútom dôchodkového fondu, investičnou stratégiou v informačnom prospekte a rizikovým profilom tohto fondu.