

# Mesačná správa (k 30.9.2020)

Dynamika - Akciový negarantovaný d. f. NN dôchodková správcovská spoločnosť, a.s.

## Základné údaje

Dátum vytvorenia fondu:	22.3.2005
Čistá hodnota majetku (NAV):	213 774 114,77 €
Aktuálna hodnota dôchodkovej jednotky (NAUV):	0,051616 €
Depozitár fondu:	Slovenská sporiteľňa, a.s.
Odplata za správu dôchodkového fondu:*	0,30%
Modifikovaná dĺžka portfólia:	5,31

\* v % priemernej ročnej predbežnej čistej hodnoty majetku v dôchodkovom fonde za jeden kalendárny rok správy

## Výkonnosť

Obdobie	Výkonnosť fondu
za 1 mesiac:	-0,98%
od začiatku roka:	-4,00%
za posledných 12 mesiacov:	-2,21%
zaposledné 3 roky (p.a.):	2,52%
za posledných 5 rokov (p.a.):	4,53%

## Komentár investičného manažera

Po relatívne kludnom období letných mesiacoch, keď sa situácia okolo pandémie koronavírusu výrazne stabilizovala, priniesol September spolu so začiatkom školského roku výrazné nárasty počtu nakazených vírusom Covid-19. September na finančných trhoch tak označil najvyšší nárast neistoty od marca. Akciové trhy prešli korekciou, čo po predošlom rýchlom raste akcií nie je až tak prekvapujúce. Globálny akciový index MSCI World v septembri v dolárovom vyjadrení poklesol o 3,6 %. Rýchlejšie klesal americký akciový index S&P 500, keďže najviac strácali tituly, ktoré predtým rástli najrýchlejšie – čiže technologické akcie. Americký akciový index S&P 500 stratil v jeden moment takmer 10% z predošlých maxím, aby nakoniec zakončil mesiac so stratou 3,8 %. K negatívnemu sentimentu obzvlášť v Amerike prispieva narastajúca neistota pred blížiacimi sa prezidentskými voľbami. Naopak, dokonca mierny nárast zaznamenali japonské akcie. Paneurópsky akciový index Eurostoxx 50 v minulom mesiaci poklesol o 2,3 %. Index MSCI EM reprezentujúci výkonnosť akcií na rozvíjajúcich trhoch zaznamenal len miernejšiu stratu 1,8 % v USD. Akcie v našom najbližšom regióne Strednej Európy merané indexom CECE stratili dokonca až 8,4 % v EUR vyjadrení. Významná časť týchto strát je spôsobená pomerne výrazným oslabením stredo európskych regionálnych mien. Na rozdiel od akcií sme odklon investorov od rizika videli len v určitých častiach dlhopisového trhu. Najviac klesali ceny podnikových dlhopisov s ratingom v špekulatívnom pásme a ďalej vládnych dlhopisov rozvíjajúcich sa krajín. Naopak, investormi kedysi najviac rizikovo vnímané talianske či španielske dlhopisy rástli na cene aj v septembri. Kompozitný index talianskych dlhopisov s dĺžkou okolo 7,5 roka posilnil za uplynulý mesiac o 2 %, a to v prostredí, keď sa nedarilo aj takým investíciám ako je zlato.

V septembri došlo k celkovému navýšeniu nových infekcií na Covid-19 na dennej báze. Aktuálne tempo je zhruba 330-340 tisíc nových prípadov denne. Situácia sa zhoršila v takmer všetkých regiónoch

sveta s výnimkou Ázie. Situácia sa rýchlo zhoršuje v Európe, kde za približne mesiac došlo k zdvojnásobeniu tempa denných prírastkov (aktuálne cca 65 tis. denne). Na tieto nárasty v Európe zareagovali vlády a municipality reštriktívnymi opatreniami a v niektorých prípadoch aj k lokálnym lock-downom.

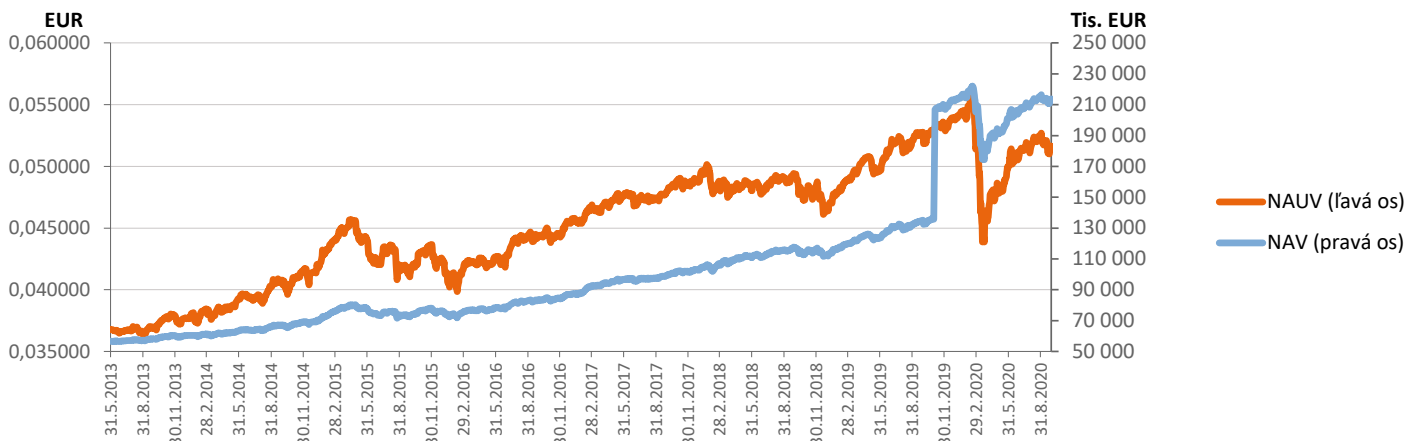
Doterajšie globálne ekonomické oživenie predstihlo očakávania. Pozitívny vývoj ekonomických dát, akými bol pokles nezamestnanosti v USA, vývoj PMI eurozóny či rast exportu z východnej Ázie, prevážil nad obavami zo šírenia Covidu-19. Investori preto naďalej dúfajú v zotavenie v tvare písmena „V“. Nádej povzbudzuje aj doterajší vývoj vakcíny proti chorobe Covidu-19. Celosvetovo je vyvíjaných 150 vakcín, z ktorých 34 je vo fáze testovania na ľuďoch. Hoci testovanie oxfordskej vakcíny bolo dočasne pozastavené, v tretej, teda poslednej fáze testovania, sú ešte ďalšie dve vakcíny.

Ďalším dôležitým faktorom pre vývoj na trhoch budú aj nadchádzajúce prezidentské voľby v USA. Okrem samotného prezidenta bude dôležité, kto získa kontrolu nad Senátom. V prípade, že ho nezíska strana úspešného prezidentského kandidáta, môže to sťažiť ďalšie vyjednávania o novom fiškálnom balíčku, čo môže ovplyvniť hospodársky rast v USA i vo svete.

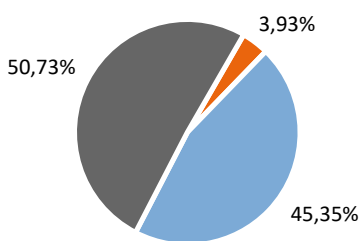
Fond v priebehu mesiaca zaznamenal zápornú výkonnosť predovšetkým z dôvodu poklesu cien akcií držaných v portfóliu. V priebehu mesiaca klesol podiel akciovej zložky na celkovom portfóliu z 51,9% na 50,7 % na konci septembra z dôvodu poklesu cien akcií. Celková dĺžka portfólia ostala na približne nezmenenej úrovni okolo 6,5 roka. Nepreviedli sme žiadne výraznejšie zmeny na dlhopisovej časti fondu.



## Vývoj majetku a dôchodkovej jednotky

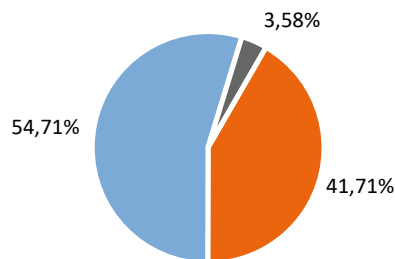


## Rozloženie investícií



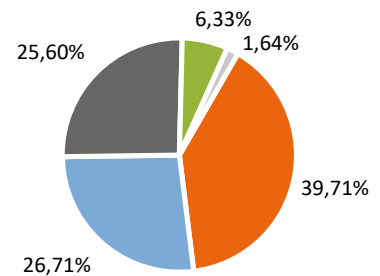
### Triedy aktív

- Peňažné investície
- Dlhopisové investície
- Akciové investície



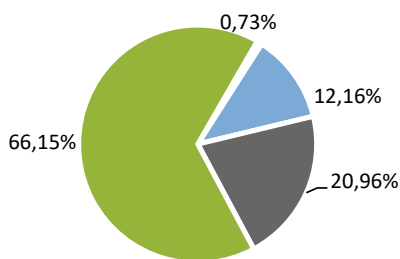
### Rating emitentov dlhopisových investícií

- BBB- až BBB+
- A- až A+
- AA- až AA+



### Rozloženie akciových investícií podľa regiónu

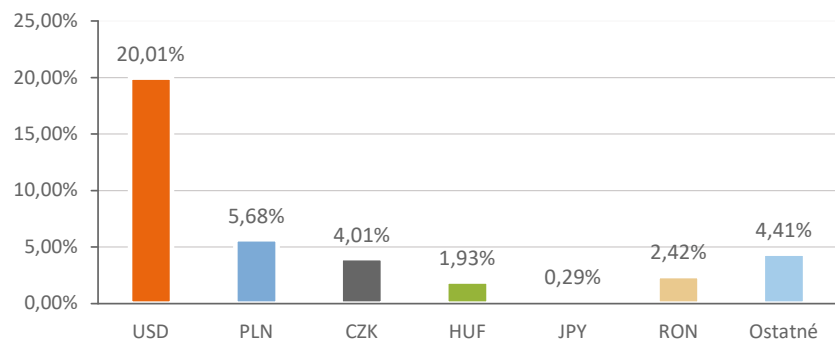
- Severná Amerika
- Západná Európa
- Stredná a Vých. Európa
- Ázia / Pacifik
- Ostatné



### Splatnosť dlhopisových investícií

- do 1 roka
- 1 - 5 rokov
- 5 - 10 rokov
- nad 10 rokov

### Majetok vystavený menovému riziku v %



### Najvýznamnejšie akciové investície

Meno akcie	ISIN	Sídlo emitenta	Podiel *
Ishares S&P 500 Index Fund	US4642872000	UNITED STATES	5,59%
SPDR TRUST SERIES 1	US78462F1030	UNITED STATES	5,42%
db x-trackers DAX UCITS ETF	LU0274211480	LUXEMBOURG	3,62%
Xtrackers MSCI Emerging Market	IE00BTJRMP35	IRELAND	3,43%
Vanguard S&P 500 UCITS ETF	IE00B3XXRP09	IRELAND	2,91%
DB X-Trackers S&P 500	LU0490618542	LUXEMBOURG	2,27%
DB X-TRACKERS SMI	LU0274211217	LUXEMBOURG	2,22%
iShares Core EURO STOXX 50 UCI	DE0005933956	GERMANY	2,22%
SOURCE S&P 500 EUR HEDGED	IE00BRKWGL70	IRELAND	1,93%
CD Projekt SA	PLOPTTC00011	POLAND	1,89%

\*Podiel na čistej hodnote majetku fondu

### Najvýznamnejšie peňažné a dlhopisové investície

Názov / Emitent	ISIN	Splatnosť	Podiel *
SLOVAK 1 05/14/32	SK4000017166	14.05.2032	3,26%
BGOSK 1,75 05/06/26	XS1403619411	06.05.2026	2,89%
BTPS 1.65 12/01/30	IT0005413171	01.12.2030	2,71%
SLOVGB 1,625 01/21/31	SK4120011420	21.01.2031	2,58%
SLOVGB 1 7/8 03/09/37	SK4120012691	09.03.2037	2,41%
LITHUN 0 1/2 07/28/50	XS2210006339	28.07.2050	2,27%
REPHUN 1 3/4 06/05/35	XS2181689659	05.06.2035	2,22%
PGB 4.1 02/15/45	PTOTEBOE0020	15.02.2045	2,15%
SLOVGB 2 10/17/47	SK4120013400	17.10.2047	1,86%
LITHUN 0 3/4 05/06/30	XS2168038847	06.05.2030	1,75%

\*Podiel na čistej hodnote majetku fondu

Činnosť NN dôchodkovej správcovskej spoločnosti, a.s. je pod dohľadom Národnej banky Slovenska. S uzatvorením zmluvy o starobnom dôchodkovom sporení s dôchodkovou správcovskou spoločnosťou je spojené aj riziko a doterajší alebo propagovaný výnos dôchodkového fondu v jej správe nie je zárukou budúceho výnosu dôchodkového fondu.

Finančné príspevky fondu sú investované v súlade so zákonom č. 43/2004 o starobnom dôchodkovom sporení, štatútom dôchodkového fondu, investičnou stratégiou v informačnom prospekte a rizikovým profilom tohto fondu.