

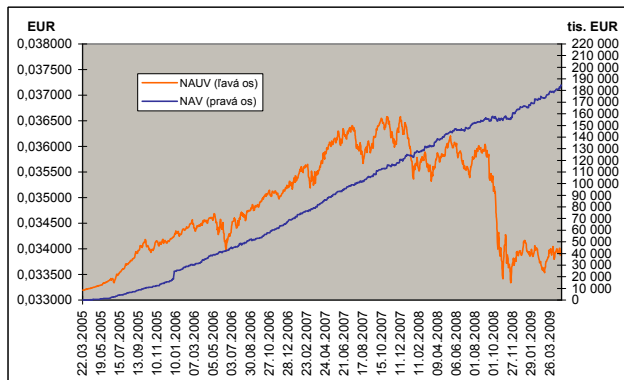
## MESAČNÁ SPRÁVA (k 30.4.2009)

### ZÁKLADNÉ ÚDAJE

|   |                  |                     |  |
|---|------------------|---------------------|--|
| Dátum vytvorenia fondu:                       | 22.3.2005        |                     |  |
| Čistá hodnota majetku (NAV):                  | 184 581 598,38 € | 5 560 705 232,80 Sk |  |
| Aktuálna hodnota dôchodkovej jednotky (NAUV): | 0,033968 €       | 1,0233 Sk           |  |

|                                       |                          |
|---------------------------------------|--------------------------|
| Depozitár fondu:                      | Voľsbank Slovensko a. s. |
| Odplata za správu dôchodkového fondu: | 0,065%                   |
| Durácia dlhopisovo-peňažnej zložky:   | 0,98                     |

### VÝVOJ MAJETKU A DÔCHODKOVEJ JEDNOTKY



### KOMENTÁR INVESTIČNÉHO MANAŽÉRA

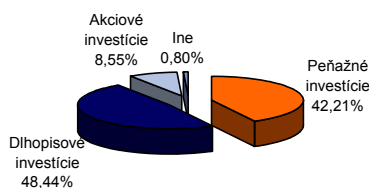
Počas mesiaca apríl panovala na finančnom trhu pozitívna nálada, keď akciové trhy pokračovali v rastovom trende, hlavný akciový index S&P500 zaznamenal najvýraznejší mesačný nárast od roku 2000. Podobne na tom boli aj ostatné hlavné akciové indexy. Investori pozitívne vnímali najmä zverejnené hospodárske výsledky spoločností za prvý štvrťrok. Od nákupov akcií investorov neodradili ani zverejnené správy o poklese amerického HDP, ktorý sa za 1 Q znížil o 6,1 % (najhoršia výkonnosť americkej ekonomiky od roku 1958), a obavy zo šírenia chřipkovej epidémie. Rast akcií bol zároveň podporený aj špekuláciami o stabilizovaní americkej ekonomiky, keď americký FED zmiernil rétoriku očakávaného budúceho poklesu HDP a naopak očakáva oživenie americkej spotrebiteľskej spotreby.

Výrazný nárast akcií sa premietol do vývoja na dlhopisovom trhu. Výnosy štátnych dlhopisov v EUR počas tohto mesiaca vzrástli a to aj napriek očakávanému ďalšiemu zníženiu úrokových sadzieb v eurozóne. Nemecké výnosy do splatnosti s maturitou do 5 rokov vzrástli z 2,21 % na 2,35 % a výnosy s maturitou do 10 rokov počas mesiaca taktiež vzrástli z 2,994 % na 3,178 %.

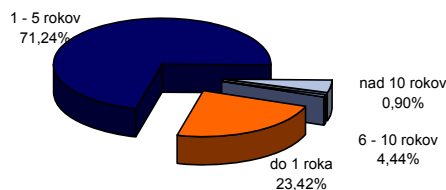
Naša investičná stratégia zostáva aj naďalej konzervatívna.

### ROZLOŽENIE INVESTÍCIÍ

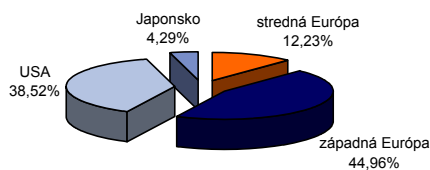
#### Podiel tried aktív



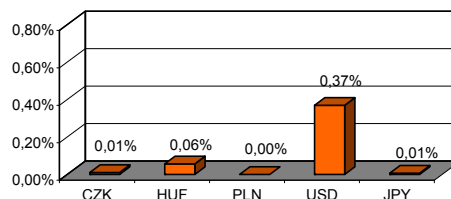
#### Podľa splatnosti aktív



#### Rozloženie akciových investícií podľa regiónu



#### Majetok vystavený menovému riziku v %



### NAJVÝZNAMNEJŠIE AKCIOVÉ POZÍCIE

| Meno akcie               | ISIN         | podiel * | Názov / Emitent        | ISIN         | Kupón  | Splatnosť  | podiel * |
|--------------------------|--------------|----------|------------------------|--------------|--------|------------|----------|
| ISHARES S&P 100          | US4642871010 | 1,47%    | MF SR                  | SK4120004227 | 4,900% | 11.02.2014 | 2,86%    |
| LYXOR DJ EURO STOXX 50   | FR0007054358 | 1,03%    | MF SR                  | SK4120005885 | 0,000% | 01.04.2011 | 2,75%    |
| DIAMONDS TRUST SERIES    | US2527871063 | 0,87%    | MF SR                  | SK4120002601 | 8,500% | 17.08.2010 | 2,67%    |
| SPDR S&P                 | US78462F1030 | 0,70%    | MF SR                  | SK4120005331 | 0,000% | 08.02.2010 | 2,45%    |
| DAXEX                    | DE0005933931 | 0,46%    | IRISH LIFE & PERMANENT | XS0413250035 | 3,750% | 28.09.2010 | 2,20%    |
| TELEFONICA O2            | CZ0009093209 | 0,39%    | REPUBLIKA SLOVENIJA    | SI0002102935 | 4,375% | 02.04.2014 | 1,66%    |
| 1321 JP NIKKEI 225       | JP3027650005 | 0,37%    | DEXIA CREDIT           | XS0412982604 | 3,125% | 28.10.2011 | 1,63%    |
| CEZ                      | CZ0005112300 | 0,33%    | MF SR                  | SK4120003997 | 4,750% | 02.07.2013 | 1,61%    |
| LYXOR EFT EASTERN EUROPE | FR0010204073 | 0,33%    | VUB                    | SK4120005539 | 1,649% | 16.10.2012 | 1,58%    |
| EASYETF EURO STOXX 50-A  | FR0000973588 | 0,29%    | REPUBLIC OF POLAND     | XS0410961014 | 5,875% | 03.02.2014 | 1,41%    |

\* podiel na celkových aktívach fondu

\* podiel na celkových aktívach fondu

Činnosť ING dôchodkovej správcovskej spoločnosti, a.s. je pod dohľadom Národnej banky Slovenska. S uzatvorením zmluvy o starobnom dôchodkovom sporení s dôchodkovou správcovskou spoločnosťou je spojené aj riziko a doterajší alebo propagovaný výnos dôchodkového fondu v jej správe nie je zárukou budúceho výnosu dôchodkového fondu. Finančné príspevky fondu sú investované v súlade so zákonom č. 43/2004 o starobnom dôchodkovom sporení, štatútom dôchodkového fondu, investičnou stratégiou v informačnom prospekte a rizikovým profilom tohto fondu.

Konverzný kurz k 01.01.2009 bol stanovený 1EUR=30,126 SKK.