

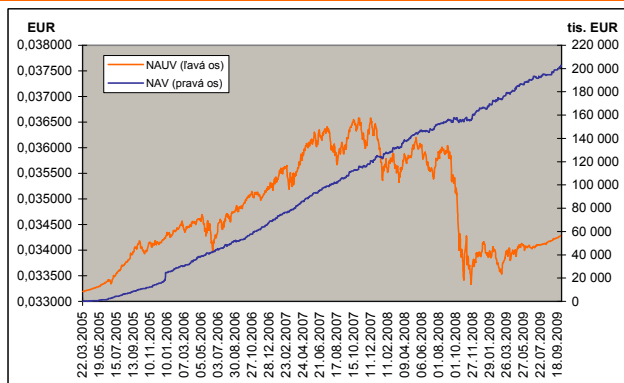
## MESAČNÁ SPRÁVA (k 30.09.2009)

### ZÁKLADNÉ ÚDAJE

Dátum vytvorenia fondu:	22.3.2005	
Čistá hodnota majetku (NAV):	202 491 572,35 €	6 100 261 108,62 Sk
Aktuálna hodnota dôchodkovej jednotky (NAUV):	0,034288 €	1,0330 Sk

Depozitár fondu:	Volksbank Slovensko a. s.
Odplata za správu dôchodkového fondu:	0,025%
Durácia dlhopisovo-peňažnej zložky:	0,41

### VÝVOJ MAJETKU A DÔCHODKOVEJ JEDNOTKY



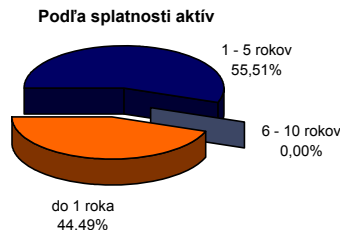
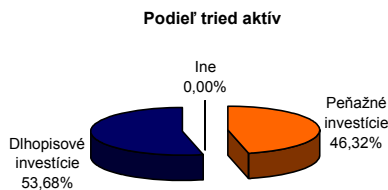
### KOMENTÁR INVESTIČNÉHO MANAŽÉRA

Optimizmus pretrval na finančných trhoch aj počas septembra, keď ceny rizikových majetkových aktív pokračovali v miernom raste. Posilniť dokázali aj ceny vládnych a korporátnych dlhopisov denominovaných v EUR a USD.

Dôvodom prevahy optimizmu boli zverejnené makroekonomické ukazovatele z USA a eurozóny, ktoré naďalej potvrdzujú stabilizáciu resp. rastovú dynamiku oboch ekonomík, ako aj neochota zvyšovať úrokové sadzby v eurozóne a v USA zo strany centrálnych bánk s cieľom podporiť ich oživenie.

V úvode mesiaca pozitívne prekvapili údaje z USA, kde index nákupných manažérov počas augusta vzrástol z 48,9 na 52,9 bodu. Rovnako pozitívne boli vnímané aj závery zo zasadnutia americkej centrálnej banky, ktorá očakáva oživenie americkej ekonomiky počas najbližších dvoch štvrtrokov. Jedným z hlavných problémov naďalej zostáva americký trh práce, ktorý ako jeden z mála neodzrkadľuje zlepšujúce sa podmienky v americkom hospodárstve. Nezamestnanosť v Spojených štátoch amerických v septembri pokračovala v náraste na súčasných 9,8 %, čo je najvyššia hodnota od roku 1983. Z eurozóny bol zverejnený index ekonomických podmienok IFO, I Na peňažnom trhu naďalej pretrvávajú prebytok finančných prostriedkov. Krátke úrokové sadzby zo V priebehu mesiaca zostali krátkodobé úrokové sadzby na jednomesačné depozitá v eurozóne na Na výkonnosť fondu vplýval najmä vývoj krátkodobých úrokových sadzieb v eurozóne.

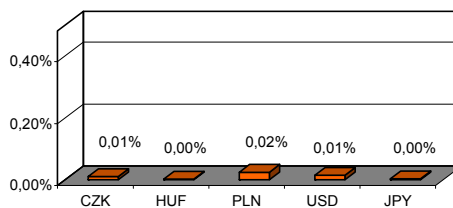
### ROZLOŽENIE INVESTÍCIÍ



### Porovnanie s referenčnou hodnotou

Vyhodnotenie porovnania zloženia majetku vo fonde so zložením referenčnej hodnoty fondu sa vykoná v prvý pracovný deň po skončení sledovaného obdobia, pričom prvé zverejnenie porovnania bude v januári 2010. Spoločnosť je povinná porovnávať zloženie majetku fondu so zložením referenčnej hodnoty fondu a podľa zistených výsledkov postupovať podľa zákona č. 43/2004 Z.z. v znení neskorších predpisov a príslušnej vyhlášky NBS. Zmeny súvisiace s referenčnou hodnotou fondu sú uvedené v štatúte fondu.

### Majetok vystavený menovému riziku v %



### NAJVÝZNAMNEJŠIE DLHOPISOVÉ POZÍCIE

Názov / Emitent	ISIN	Kupón	Splatnosť	podiel *
MF SR	SK4120005885	0,000%	01.04.2011	7,29%
ABANKA VIPA DD	XS0452852196	1,768%	18.09.2012	4,74%
MF SR	SK4120005331	0,000%	08.02.2010	4,64%
SWEDBANK AB	XS0401916829	3,625%	02.12.2011	3,26%
KFW	DE000A0Z1V75	1,035%	16.07.2013	2,99%
FINANCE FOR DANISH	XS0282572105	1,296%	15.01.2010	2,48%
MF SR	SK4120002601	8,500%	17.08.2010	2,29%
IRISH LIFE & PERMANENT	XS0413250035	3,750%	28.09.2010	2,00%
KOMMUNALKREDIT AUSTRIA	XS0410581614	2,625%	28.01.2011	1,89%
NYKREDIT BANK A/S	XS0410608755	2,375%	29.07.2010	1,55%

\* podiel na celkových aktívach fondu

Činnosť ING dôchodkovej správcovskej spoločnosti, a. s. je pod dohľadom Národnej banky Slovenska. S uzatvorením zmluvy o starobnom dôchodkovom sporení s dôchodkovou správcovskou spoločnosťou je spojené aj riziko a doterajší alebo propagovaný výnos dôchodkového fondu v jej správe nie je zárukou budúceho výnosu dôchodkového fondu. Finančné príspevky fondu sú investované v súlade so zákonom č. 43/2004 o starobnom dôchodkovom sporení, štatútom dôchodkového fondu, investičnou stratégiou v informačnom prospekte a rizikovým profilom tohto fondu.

Konverzný kurz k 01.01.2009 bol stanovený 1EUR=30,126 SKK.