

MESAČNÁ SPRÁVA (k 31.10.2013)

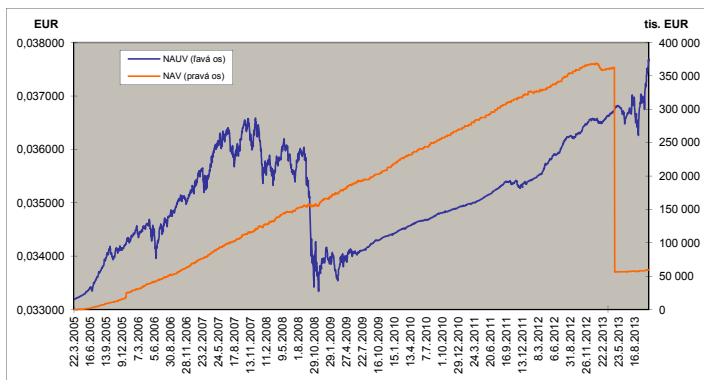
ZÁKLADNÉ ÚDAJE

Dátum vytvorenia fondu:	22.3.2005
Čistá hodnota majetku (NAV):	59 620 817,62 €
Aktuálna hodnota dôchodkovej jednotky (NAUV):	0,037690 €
Depozitár fondu:	Všeobecná úverová banka, a.s.
Odplata za správu dôchodkového fondu*:	0,30%
Modifikovaná dĺžka portfólia:	2,49

Výkonnosť za 1 mesiac:	2,19%
od začiatku roka:	3,05%
za posledných 12 mesiacov:	3,63%

* v % priemernej ročnej predbežnej čistej hodnoty majetku v dôchodkovom fonde za jeden kalendarný rok správy

VÝVOJ MAJETKU A DÔCHODKOVEJ JEDNOTKY



KOMENTÁR INVESTIČNÉHO MANAŽÉRA

Október 2013 nebol mesiacom veľkých očakávaní. Sklamanie z rozhodnutia FED-u z predchádzajúceho mesiaca ďalej prehĺbilo neistotu ohľadne schválenia rozpočtu vlády USA a následného zastavenia vyplácania miezd vládnym zamestnancom. Nedostatok pravidelne zverejňovaných údajov od vládných agentúr USA nakoniec zavŕšili slabšie čísla o tvorbe nových pracovných miest. Európa pridala nízku infláciu za mesiac október na úrovni 0,7 % medziročne. Voľby v susednej Českej republike dopadli takmer podľa „papierových“ predpokladov, avšak nízka podpora ČSSD ako i prekvapivo vysoký výsledok nováčika českej politickej scény strany ANO otvoril dvere politickým diskusiám a špekuláciám.

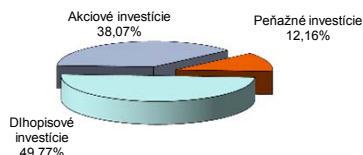
Rozhodnutie FED-u i ECB o ponechaní kľúčových sadzieb na nezmenených úrovniach trhom neprinesli žiadny pozitívny signál. Kapitálové trhy tak počas mesiaca zaznamenali pokles výnosov amerických i európskych vládných dlhopisov ako v predchádzajúcom mesiaci, pričom najviac si polepšili vládne dlhopisy „problémových“ okrajových štátov EÚ ako Grécko, Taliansko či Portugalsko.

Prostredie dlhodobých nízkych úrokových sadzieb tradične prišlo akciám. Akciové trhy počas mesiaca opäť celkom slušne vzrástli, keď americké akcie merané indexom DOW JONES Industrial vzrástli takmer o 3% a európsky index EURO STOXX 50 pridali takmer 6%.

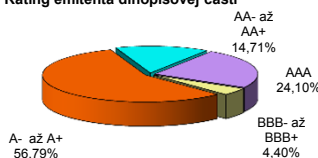
Koncom mesiaca sme mierne zvýšili akciové investície v strednej Európe. Zároveň sme mierne skrátili strednú dobu splatnosti dlhopisovej časti nákupom kratších a predajom dlhších dlhopisov. Nárast cien akcií a dlhopisov bol dôvodom pre nárast ceny dôchodkovej jednotky fondu.

ROZLOŽENIE INVESTÍCIÍ

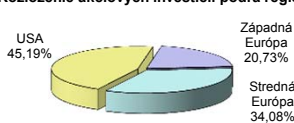
Podiel tried aktív



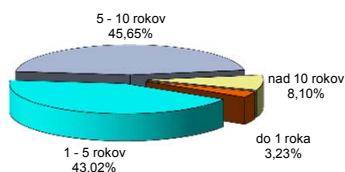
Rating emitenta dlhopisovej časti



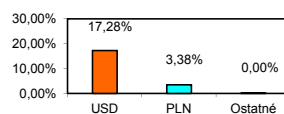
Rozloženie akciových investícií podľa regiónu



Podľa splatnosti dlhopisových investícií



Majetok vystavený menovému riziku v %



NAJVÝZNAMNEJŠIE AKCIOVÉ INVESTÍCIE

NAJVÝZNAMNEJŠIE PEŇAŽNÉ A DLHOPISOVÉ INVESTÍCIE

Meno akcie	ISIN	Sídlo emitenta	podiel *	Názov / Emitent	ISIN	Splatnosť	podiel *
SPDR TRUST SERIES 1	US78462F1030	USA	9,04%	BELGIUM KINGDOM	BE0000316258	28.3.2015	6,26%
Ishares S&P 500 Index Fund	US4642872000	USA	8,16%	SLOVAKIA GOVERNMENT BOND	SK4120008301	19.1.2017	5,80%
Lyxor ETF Eastern Europe	FR0010204073	Francúzsko	8,05%	CZECH REPUBLIC	XS0750894577	24.5.2022	5,21%
UBS-ETF DJ EURO STOXX 50 A	LU0136234068	Luxembursko	5,22%	BUNDESREPUB. DEUTSCHLAND	DE0001135473	4.7.2022	5,19%
ISHARES DJ EURO STOXX 50	IE0008471009	Írsko	2,67%	SLOVAKIA GOVERNMENT BOND	SK4120009234	28.11.2018	4,67%
PKO BANK POLSKI	PLPKO0000016	Poľsko	2,08%	REPUBLIC OF POLAND	XS0841073793	9.7.2024	4,03%
VIG AG	AT0000908504	Rakúsko	1,34%	BUNDESREPUB. DEUTSCHLAND	DE0001102317	15.5.2023	4,01%
POWCZECHNY ZAKLAD UBEZPIECZEŃ	PLPZU0000011	Poľsko	1,14%	SLOVAKIA GOVERNMENT BOND	SK4120008202	16.11.2016	3,32%
ERSTE GROUP BANK	AT0000652011	Rakúsko	0,36%	NETHERLANDS GOVERNMENT	NL0010060257	15.7.2022	2,80%
				SLOVAKIA GOVERNMENT BOND	SK4120007840	7.4.2014	1,26%

* podiel na čistej hodnote majetku fondu

Činnosť ING dôchodkovej správcovskej spoločnosti, a.s. je pod dohľadom Národnej banky Slovenska. S uzatvorením zmluvy o starobnom dôchodkovom sporení s dôchodkovou správcovskou spoločnosťou je spojené aj riziko a doterajší alebo propagovaný výnos dôchodkového fondu v jej správe nie je zárukou budúceho výnosu dôchodkového fondu. Finančné príspevky fondu sú investované v súlade so zákonom č. 43/2004 o starobnom dôchodkovom sporení, štatútom dôchodkového fondu, investičnou stratégiou v informačnom prospekte a rizikovým profilom tohto fondu.