

## MESAČNÁ SPRÁVA (k 28.02.2013)

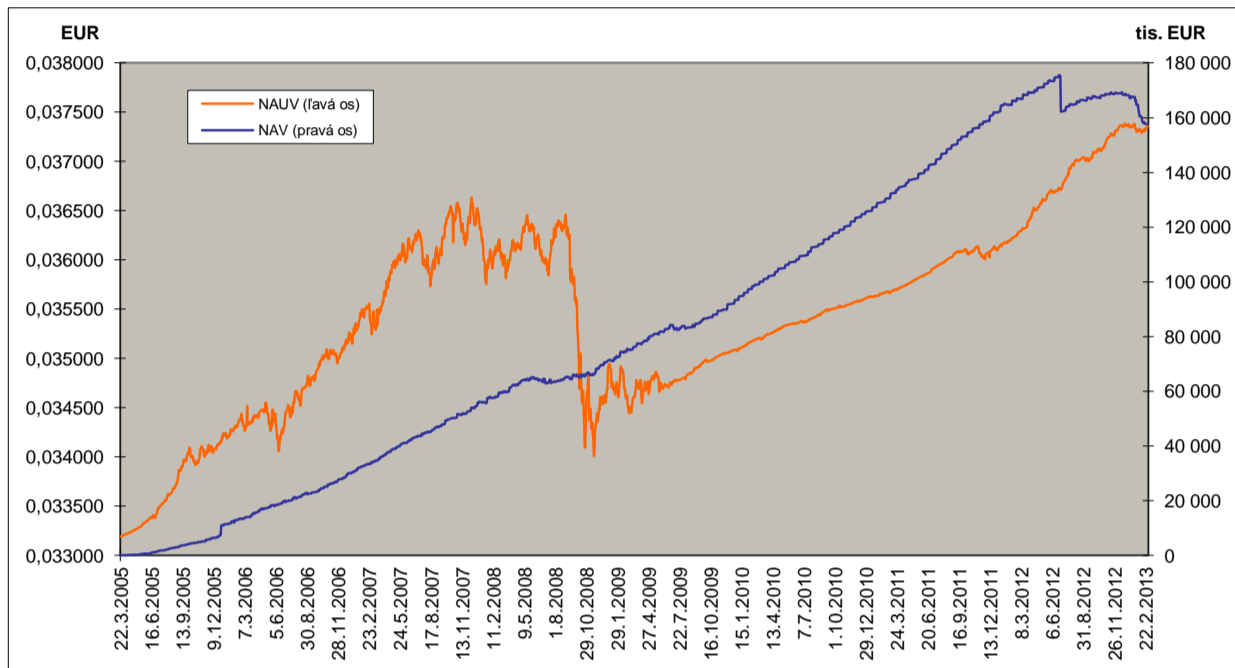
### ZÁKLADNÉ ÚDAJE

Dátum vytvorenia fondu:	22.3.2005
Čistá hodnota majetku (NAV):	157 713 362,41 €
Aktuálna hodnota dôchodkovej jednotky (NAUV):	0,037353 €
Depozitár fondu:	Všeobecná úverová banka, a.s.
Odplata za správu dôchodkového fondu:*	0,30%
Modifikovaná dĺžka portfólia:	1,36

Výkonnosť za 1 mesiac:	0,11%
od začiatku roka:	-0,07%
za posledných 12 mesiacov:	2,96%

\* v % priemernej ročnej predbežnej čistej hodnoty majetku v dôchodkovom fonde za jeden kalendarný rok správy

### VÝVOJ MAJETKU A DÔCHODKOVEJ JEDNOTKY

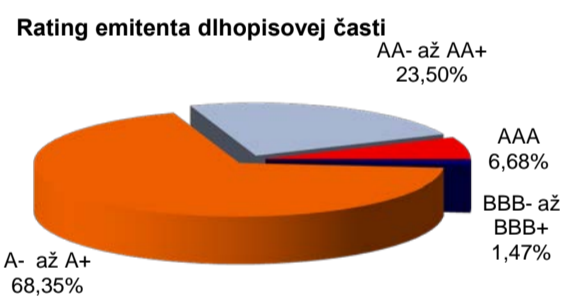
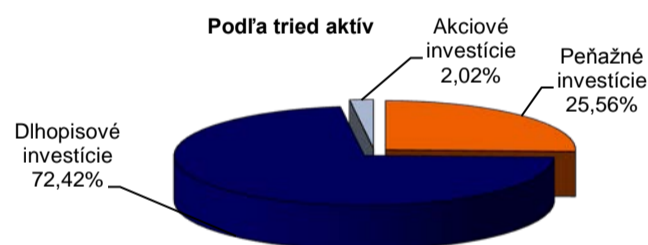


### KOMENTÁR INVESTIČNÉHO MANAŽÉRA

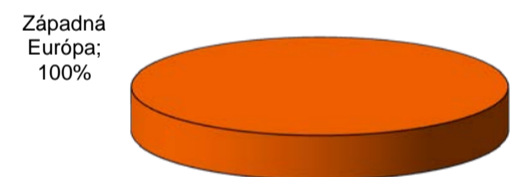
Vývoj na kapitálových trhoch vo februári bol ovplyvnený prísunom negatívnych správ. Investorov zneistil najmä patový výsledok talianskych volieb. Víťaz volieb Bersani nebude môcť zostaviť stabilnú vládu. Naopak vysoké preferencie Berlusconiho a politického aktivistu Grilla zvýšili obavy, že Taliansko nebude pokračovať v nastavenom trende fiškálnych škrtkov. Dôsledkom bolo všeobecné zvýšenie rizikovej averzie. Tá spôsobila pokles akciových trhov v Európe a rast rizikových prírážok, čomu sa nevyhli ani Slovenské dlhopisy. V tomto prostredí sa darilo predovšetkým bezpečným investíciám ako napr. nemeckým, fínskym, holandským štátnym dlhopisom a dlhopisom vydaných eurovalom EFSF.

Podľa zverejnených dát bol rast HDP v krajinách eurozóny za 4 kvartál horší ako sa očakávalo. Obavy z vývoja v eurozóne potvrdil šéf Európskej centrálnej banky, ktorý na pravidelnom zasadnutí upozornil na krehkosť už tak chabého hospodárskeho rastu v eurozóne. ECB ponecháva od júla svoju základnú úrokovú sadzbu bez zmeny na 0,75 %. V priebehu mesiaca sme zvýšili pozíciu v slovenských štátnych dlhopisoch, čo viedlo k predĺženiu priemernej splatnosti portfólia. Pokles akciových trhov sme využili k nákupu západoeurópskych akcií. Konzervatívne nastavenie investičnej stratégie, zameranej prevažne na dlhopisy krajín strednej a západnej Európy viedlo ku kladnému zhodnoteniu dôchodkovej jednotky.

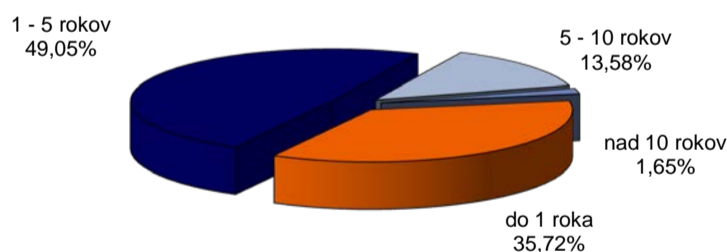
### ROZLOŽENIE INVESTÍCIÍ



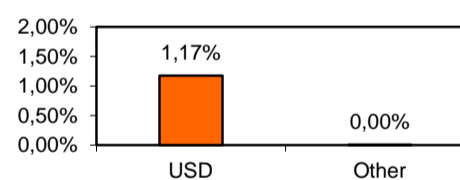
### Rozloženie akciových investícií podľa regiónu



### Podľa splatnosti dlhopisových investícií



### Majetok vystavený menovému riziku v %



### NAJVÝZNAMNEJŠIE AKCIOVÉ INVESTÍCIE

### NAJVÝZNAMNEJŠIE PEŇAŽNÉ A DLHOPISOVÉ INVESTÍCIE

Meno akcie	ISIN	podiel *	Názov / Emitent	ISIN	Kupón	Splatnosť	podiel *
ISHARES DJ EURO STOXX 50	IE0008471009	2,02%	SLOVAKIA GOVERNMENT BOND	SK4120007527	0,416%	14.10.2013	13,20%
			SLOVAKIA GOVERNMENT BOND	SK4120008202	0,358%	16.11.2016	11,51%
			CESKA EXPORTNI BANKA AS	XS0370210675	0,466%	13.6.2013	6,28%
			SLOVAKIA GOVERNMENT BOND	SK4120008301	4,625%	19.1.2017	4,31%
			SLOVAK REPUBLIC	SK4120006503	0,344%	21.1.2015	4,13%
			NETHERLANDS GOVERNMENT	NL0010060257	2,250%	15.7.2022	3,69%
			ZELEZNICE SLOVENSKEJ REP	XS0149619099	8,600%	12.6.2014	3,46%
			CZECH REPUBLIC	XS0750894577	3,875%	24.5.2022	3,05%
			CESKA EXPORTNI BANKA AS	XS0302244420	0,220%	23.5.2014	2,51%
			EFSS	EU000A1G0AU4	1,625%	15.9.2017	2,31%

\* podiel na čistej hodnote majetku fondu

Činnosť ING dôchodkovej správcovskej spoločnosti, a.s. je pod dohľadom Národnej banky Slovenska. S uzatvorením zmluvy o starobnom dôchodkovom sporení s dôchodkovou správcovskou spoločnosťou je spojené aj riziko a doterajší alebo propagovaný výnos dôchodkového fondu v jej správe nie je zárukou budúceho výnosu dôchodkového fondu. Finančné príspevky fondu sú investované v súlade so zákonom č. 43/2004 o starobnom dôchodkovom sporení, štatútom dôchodkového fondu, investičnou stratégiou v informačnom prospekte a rizikovým profilom tohto fondu.