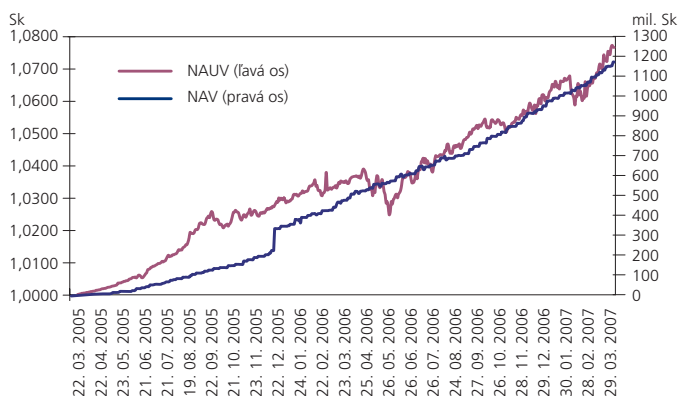


MESAČNÁ SPRÁVA (K 30. 04. 2007)

ZÁKLADNÉ ÚDAJE

Dátum vytvorenia fondu	22. 3. 2005
Čistá hodnota majetku (NAV)	1 158 774 110 Sk
Aktuálna hodnota dôchodkovej jednotky (NAUV)	1,0805 Sk

VÝVOJ MAJETKU A DÔCHODKOVEJ JEDNOTKY



lepšie ako očakávaných), ako aj silnejúca aktivita v oblasti fúzií a akvizícií. Akciovým trhom tak stačilo iba zopár týždňov, aby vymazali svoje straty zaznamenané pri miernej korekcii na prelome februára a marca. Na pozadí daného vývoja sa uplatnená stratégia medzimesačného zvýšenia akciovej pozície fondu z 13,1% na 16,9% ku koncu apríla ukázala ako správna.

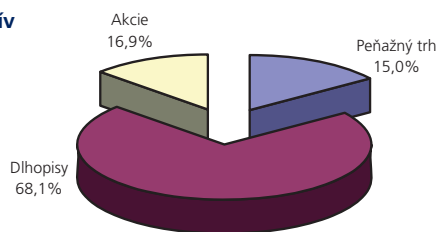
KOMENTÁR INVESTIČNÉHO MANAŽÉRA

Podoba peňažného trhu bola aj počas apríla určovaná krokmi centrálnej banky v snahe zabrániť ďalšiemu odchyľovaniu trhového kurzu SKK/EUR oproti svojej rovnovážnej úrovni. Preto rozhodnutie NBS z konca apríla, znížiť základnú úrokovú sadzbu o 0,25pb (rovnako ako v marci) na 4,25%, neprekvapilo. Rovnako ako obnovenie akceptácie dopytov bánk v sterilizačnom repo tendri, čo podporilo stabilizáciu medzibankového trhu. Dlhopisový trh, najmä dlhý koniec výnosovej krivky, bol ovplyvňovaný nárastom výnosov na vyspelých trhoch. Avšak nízka likvidita korunových dlhopisov zatiaľ obmedzovala pohyb výnosov smerom nahor. Práve obmedzené investičné možnosti sa podpísali pod mierny pokles celkovej dlhopisovej pozície fondu na 68% pri príleve nových príspevkov.

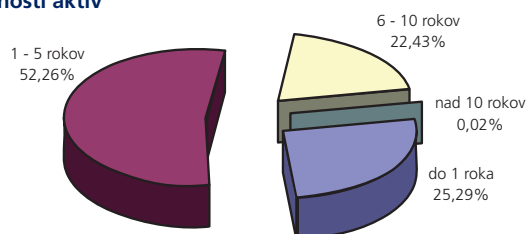
Akciové trhy zaznamenali počas apríla priaznivý vývoj, čo sa týkalo tak situácie na vyspelých ako aj rozvíjajúcich sa trhoch. Akciové indexy si opakovane zlepšovali svoje niekoľkoročné maximá. Pozitívnu náladu investorov podporoval najmä začiatok zverejňovania štvrtročných finančných výsledkov spoločností (zväčša

ROZLOŽENIE INVESTÍCIÍ

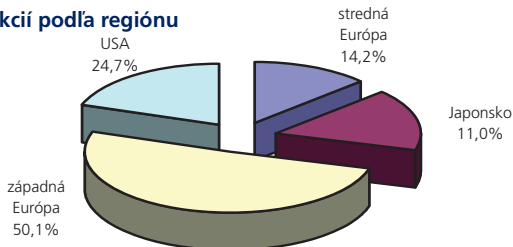
Podľa tried aktív



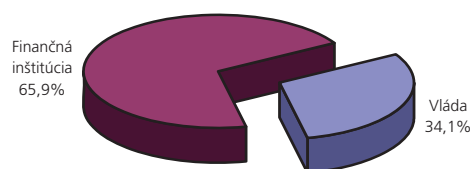
Podľa splatnosti aktív



Rozloženie akcií podľa regiónu



Podľa druhu emitenta pevne úročenej zložky



NAJVÝZNAMNEJŠIE AKCIOVÉ POZÍCIE

MENO AKCIE	KRAJINA	PODIEL*
SPDR Trust Series 1	USA	2,52%
Nikkei 225 ETF	Japonsko	1,86%
Lyxor ETF DJ Euro Stoxx 50	Eurozóna	1,03%
iShares FTSE 100	Veľká Británia	0,55%
ČEZ, a. s.	Česká republika	0,52%

NAJVÝZNAMNEJŠIE DLHOPISOVÉ POZÍCIE

NÁZOV/EMITENT	KUPÓN	SPLATNOSŤ	PODIEL*
Štátny dlhopis SR 201	1Y BRIBOR	jan. 2009	8,24%
Štátny dlhopis SR 133	8,50%	aug. 2010	6,42%
Štátny dlhopis SR 189	4,90%	feb. 2010	3,67%
Štátny dlhopis SR 199	4,75%	júl 2013	3,22%
Štátny dlhopis SR 205	0,00%	máj 2012	2,83%

* podiel na celkových aktívach fondu

* podiel na celkových aktívach fondu

Činnosť ING dôchodkovej správovskej spoločnosti, a. s. je pod dohľadom Národnej banky Slovenska. S uzatvorením zmluvy o starobnom dôchodkovom sporení s dôchodkovou správovskou spoločnosťou je spojené aj riziko a doterajší alebo propagovaný výnos dôchodkového fondu v jej správe nie je zárukou budúceho výnosu dôchodkového fondu. Finančné príspevky fondu sú investované v súlade so zákonom č. 43/2004 o starobnom dôchodkovom sporení, štatútom dôchodkového fondu, investičnou stratégiou v informačnom prospekte a rizikovým profilom tohto fondu.