

ING Tatry - Sympatia, d.d.s., a.s.

Priebežná účtovná závierka k 30. júnu 2013 zostavená v súlade s Medzinárodnými štandardmi finančného výkazníctva v znení prijatom Európskou úniou

Obsah

Súvaha.....	2
Výkaz komplexných ziskov a strát.....	3
Výkaz zmien vo vlastnom imaní.....	4
Výkaz peňažných tokov.....	5
Poznámky k účtovnej závierke.....	6
1. Všeobecné informácie o Spoločnosti.....	6
2. Účtovné zásady a metódy.....	8
2.1. Vyhlásenie o súlade.....	8
2.2. Východiská pre zostavenie účtovnej závierky.....	8
2.3. Účtovné odhady a úsudky.....	10
2.4. Riadenie rizika.....	11
3. Poznámky k položkám uvedeným vo výkazoch.....	14
3.1. Pozemky, budovy a zariadenia.....	14
3.2. Nehmotný majetok.....	15
3.3. Cenné papiere na predaj.....	16
3.4. Odložené daňové pohľadávky.....	16
3.5. Pohľadávky – krátkodobé.....	17
3.6. Ostatný majetok.....	17
3.7. Peniaze a peňažné ekvivalenty.....	17
3.8. Vlastné imanie.....	18
3.9. Finančné deriváty.....	18
3.10. Ostatné záväzky.....	20
3.11. Výnosy z odplát a provízií.....	20
3.12. Náklady na odplaty a provízie.....	20
3.13. Personálne náklady.....	21
3.14. Ostatné prevádzkové náklady.....	21
3.15. Finančné výnosy a ostatné finančné náklady.....	22
3.16. Daň z príjmov.....	22
3.17. Operatívny leasing.....	23
3.18. Podmienené záväzky.....	23
4. Ostatné poznámky.....	24
4.1. Spriaznené osoby.....	24
4.2. Skutočnosti, ktoré nastali po dni, ku ktorému sa zostavuje účtovná závierka.....	25

Súvaha

k 30. júnu 2013

V tis. EUR

Majetok	Poznámka	30.6.2013	31.12.2012
Dlhodobý majetok		5 785	10 307
Pozemky, budovy a zariadenia	3.1.	0	0
Nehmotný majetok	3.2.	0	0
Cenné papiere na predaj	3.3.	5 700	10 292
Odložené daňové pohľadávky	3.4.	85	15
Krátkodobý majetok		12 395	6 135
Pohľadávky	3.5.	903	1 243
Daňové pohľadávky	3.16.	117	134
Ostatný majetok	3.6.	4	11
Peniaze a peňažné ekvivalenty	3.7.	11 371	4 747
Majetok spolu		18 180	16 442
Závazky a vlastné imanie	Poznámka	30.6.2013	31.12.2012
Vlastné imanie	3.8.	14 270	12 764
Základné imanie		3 320	3 320
Ostatné kapitálové fondy		2 165	2 165
Rezervný fond		2 126	2 126
Oceňovacie rozdiely		47	207
Kumulované zisky/straty		6 612	4 946
Dlhodobé záväzky		2 670	2 493
Finančné deriváty	3.9.	2 670	2 493
Krátkodobé záväzky		1 240	1 185
Ostatné záväzky	3.10.	1 240	1 185
Vlastné imanie a záväzky spolu		18 180	16 442

Poznámky k účtovnej závierke uvedené na stranách 6 – 25 tvoria neoddeliteľnú súčasť tejto závierky

Výkaz komplexných ziskov a strát

Za obdobie od 1. januára do 30. júna

V tis. EUR

	Poznámka	30.6.2013	30.6.2012
Výnosy z odplát a provízií	3.11.	5 951	5 811
Náklady na odplaty a provízie	3.12.	(1 040)	(824)
Personálne náklady	3.13.	(1 110)	(1 343)
Odpisy pozemkov, budov a zariadení	3.1.	0	0
Odpisy nehmotného majetku	3.2.	0	0
Ostatné prevádzkové náklady	3.14.	(1 625)	(1 865)
Finančné výnosy	3.15.	263	101
Výnosy/ (náklady) na zmenu reálnej hodnoty finančných derivátov	3.9.	(200)	(1 024)
Ostatné finančné náklady	3.15.	(14)	(26)
Zisk za účtovné obdobie pred zdanením		2 225	830
Daň z príjmov - splatná	3.16.	(582)	(186)
Daň z príjmov - odložená	3.16.	23	(13)
Zisk za účtovné obdobie po zdanení		1 666	631
Ostatný komplexný výsledok hospodárenia			
Zmena reálnej hodnoty cenných papierov na predaj		(208)	29
Daň z príjmov - odložená		48	(6)
Ostatný čistý komplexný výsledok hospodárenia		(160)	23
Komplexný výsledok hospodárenia		(1 506)	654
Zisk na akciu (v EUR)		1 666	631

Výkaz zmien vo vlastnom imaní

Za obdobie od 1. januára do 30. júna 2013

<i>v tis. EUR</i>	Základné imanie	Ostatné kapitálové fondy	Rezervný fond	Oceňovacie rozdiely	Kumulované zisky/straty	Celkom
K 1. januáru 2013	3 320	2 165	2 126	207	4 946	12 764
Cenné papiere na predaj				(208)		(208)
Odložená daň				48		48
Výsledok bežného obdobia					1 666	1 666
K 30. júnu 2013	3 320	2 165	2 126	47	6 612	14 270

Za obdobie od 1. januára do 30. júna 2012

<i>v tis. EUR</i>	Základné imanie	Ostatné kapitálové fondy	Rezervný fond	Oceňovacie rozdiely	Kumulované zisky/straty	Celkom
K 1. januáru 2012	3 320	2 165	2 126	(9)	9 921	17 523
Cenné papiere na predaj				29		29
Odložená daň				(6)		(6)
Výplata dividendy					(8 000)	(8 000)
Výsledok bežného obdobia					631	631
K 30. júnu 2012	3 320	2 165	2 126	14	2 552	10 177

Výkaz peňažných tokov

Za obdobie od 1. januára do 30. júna

v tis. EUR

	Poznámka	30.6.2013	30.6.2012
Peňažné toky z prevádzkovej činnosti			
Výsledok hospodárenia bežného obdobia (pred zdanením)		2 225	830
<i>Úpravy týkajúce sa:</i>			
Odpisy majetku	3.1, 3.2	0	0
Úrokové výnosy	3.15.	(261)	(95)
(Nárast)/pokles pohľadávok	3.5.	340	(13)
(Nárast)/pokles v ostatnom majetku	3.6.	7	6
Nárast/(pokles) dlhodobých finančných derivátov	3.9.	177	996
Nárast/(pokles) krátkodobých finančných záväzkov	3.10.	55	(183)
Vrátená/(zaplatená) daň z príjmu		(564)	(279)
Prijaté úroky		320	486
Čisté peňažné toky z prevádzkovej činnosti		2 299	1 748
Peňažné toky z investičnej činnosti			
Nákup cenných papierov		0	(7 612)
Príjmy z predaja cenných papierov		4 325	10 000
Čisté peňažné toky z investičnej činnosti		4 325	2 388
Peňažné toky z finančnej činnosti			
Vyplatené dividendy		-	(8 000)
Čisté peňažné toky z finančnej činnosti		-	(8 000)
Zmena stavu peňažných prostriedkov a peňažných ekvivalentov		6 624	(3 864)
Peňažné prostriedky a peňažné ekvivalenty k 1. januáru		4 747	7 410
Peňažné prostriedky a peňažné ekvivalenty k 30. júnu	3.7.	11 371	3 546

Poznámky k účtovnej závierke

za obdobie od 1. januára do 30. júna 2013

1. Všeobecné informácie o Spoločnosti

Názov a sídlo účtovnej jednotky:

ING Tatry-Sympatia, d.d.s, a.s.
Trnavská cesta 50/B
821 02 Bratislava
(ďalej len „Spoločnosť“)

Identifikačné číslo: **35 976 853**
DIČ: **2022119836**

Spoločnosť získala povolenie na vznik a činnosť dňa 20.1.2006 rozhodnutím Národnej banky Slovenska číslo UDK-001/2006/PDDS.

Spoločnosť bola zapísaná do obchodného registra dňa 1.2.2006 (Obchodný register Okresného súdu Bratislava 1, Oddiel Sa, vložka číslo 3799/B).

Predmetom činnosti podľa výpisu z obchodného registra je vytváranie a správa doplnkových dôchodkových fondov na vykonávanie doplnkového dôchodkového sporenia podľa zákona č. 650/2004 Z.z. o doplnkovom dôchodkovom sporení v znení neskorších predpisov (ďalej aj „Zákon“).

Úrad pre finančný trh povolil Spoločnosti vytvoriť tieto dôchodkové fondy:

- **Dôchodkový výplatný d.d.f. ING Tatry – Sympatia, d.d.s., a.s.** (ďalej aj „DVDDF“).
- **Vyvážený príspevkový d.d.f. ING Tatry – Sympatia, d.d.s., a.s.** (ďalej aj „VPDDF“).
(určený účastníkom, ktorí uprednostňujú vyvážený pomer medzi akciovými, dlhopisovými a peňažnými investíciami).
- **Konzervatívny príspevkový d.d.f. ING Tatry – Sympatia, d.d.s., a.s.** (ďalej aj „KPDDF“).
(určený účastníkom, ktorí preferujú systém bezpečného sporenia, uplatňuje veľmi konzervatívnu stratégiu).
- **Rastový príspevkový d.d.f. ING Tatry – Sympatia, d.d.s., a.s.** (ďalej aj „RPDDF“).
(určený účastníkom, ktorí uplatňujú dynamickú rastovú stratégiu, ktorej cieľom je dosiahnutie čo najvyšších výnosov v dlhodobom horizonte).

Depozitárom doplnkových dôchodkových fondov Spoločnosti je Všeobecná úverová banka, a.s., so sídlom Mlynské nivy 1, 829 90 Bratislava.

Spoločnosť nie je neobmedzene ručiacim spoločníkom v iných účtovných jednotkách.

Účtovná závierka za rok 2012 bola schválená valným zhromaždením Spoločnosti dňa 12.6.2013.

Organizačná zložka ING Tatry – Sympatia, d.d.s., a.s.:

ING Tatry – Sympatia, d.d.s., a.s. organizačná zložka bola založená rozhodnutím predstavenstva Spoločnosti zo dňa 8.1.2007 a vznikla zápisom do Obchodného registra vedeného Mestským súdom v Prahe dňa 15.2.2007.

Cieľom založenia organizačnej zložky bolo najmä: sprehľadnenie situácie týkajúcej sa činností vykonávaných doplnkovou dôchodkovou spoločnosťou, zabezpečenie transparentnosti pri ich realizácii, ako aj zníženie rozsahu činností zverených tretím osobám.

Tento cieľ sa podarilo realizovať práve vďaka založeniu organizačnej zložky, do ktorej boli prezamestnaní niektorí zamestnanci ING Management Services, s.r.o., ktorí pôvodne vykonávali činnosti pre ING Tatry – Sympatia, d.d.s., a.s., ako tzv. zverené činnosti (na základe outsourcingovej zmluvy medzi ING Management Services, s.r.o. a ING Tatry – Sympatia, d.d.s., a.s.). Realizáciou tohto kroku sa tak zabezpečilo zmenšenie rozsahu činností outsourcovaných tretím osobám, pričom tieto činnosti začali byť vykonávané vlastnými zamestnancami spoločnosti, prostredníctvom organizačnej zložky so sídlom v Prahe.

Štatutárne orgány Spoločnosti:

Predstavenstvo Spoločnosti:

Predseda predstavenstva: Renata Mrázová
Člen predstavenstva: Dušan Quis
Juraj Dlhopolček

Dozorná rada Spoločnosti:

Michal Němec
Jiří Rusnok
Marek Mikuška

Akcionári Spoločnosti:

Jediným akcionárom Spoločnosti je spoločnosť ING Continental Europe Holdings B.V. (ďalej aj „ING CEH“) so sídlom Amstelveenseweg 500, 1081 KL, Amsterdam, Holandsko, ktorá vlastní 100 % akcií a 100 % hlasovacích práv.

Spoločnosť je zahrňovaná do konsolidovanej účtovnej závierky spoločnosti ING CEH so sídlom Amstelveenseweg 500, 1081 KL Amsterdam, Holandsko, jej jediného akcionára, a na tejto adrese je možné obdržať konsolidovanú účtovnú závierku materskej spoločnosti.

Konsolidujúcou spoločnosťou materskej spoločnosti („Ultimate shareholder“) je ING Groep N.V., so sídlom Amstelveenseweg 500, 1081KL Amsterdam, Holandsko.

2. Účtovné zásady a metódy

2.1. Vyhlásenie o súlade

Účtovná závierka bola zostavená ako priebežná účtovná závierka na základe IAS 34 v súlade s Medzinárodnými štandardmi finančného výkazníctva v znení prijatom Európskou úniou („IFRS“).

2.2. Východiská pre zostavenie účtovnej závierky

Účtovná závierka je zostavená v eurách a hodnoty sú zaokrúhlené na najbližšie tisícky (pokiaľ nie je uvedené inak). Bola zostavená na základe historických cien, okrem cenných papierov na predaj a dlhodobých finančných záväzkov, ktoré sú vykázané v reálnej hodnote.

Zostavenie účtovnej závierky v súlade s IFRS vyžaduje, aby vedenie Spoločnosti používalo odhady, predpoklady a úsudky, ktoré ovplyvňujú používanie účtovných metód a zásad a vykazované sumy majetku, záväzkov, výnosov a nákladov. Odhady a súvisiace predpoklady sú používané na základe historickej skúsenosti a iných rôznych faktorov, ktoré sa považujú za primerané za daných okolností. Ich výsledky tvoria základ pre rozhodovanie o zostatkovej hodnote majetku a záväzkov, ktorá nie je zjavná z iných zdrojov. Aktuálne výsledky sa môžu odlišovať od týchto odhadov.

Odhady a súvisiace predpoklady sú priebežne prehodnocované. Ak sa úprava odhadov týka len bežného obdobia, vykazuje sa v období, kedy k tejto úprave došlo. Ak sa úprava týka bežného obdobia aj budúcich období, vykazuje sa v bežnom období a budúcich obdobiach.

Úsudky vykonané vedením Spoločnosti v súvislosti s aplikáciou IFRS, ktoré majú významný vplyv na účtovnú závierku a odhady, pri ktorých je riziko významnej úpravy v budúcom roku, sú bližšie popísané v bode 2.14.

Spoločnosť analyzovala nedávny vývoj na medzinárodných finančných a kapitálových trhoch a jeho možný dopad na obchodné aktivity spoločnosti, a to aj v súvislosti so schopnosťou spoločnosti aj naďalej pokračovať vo svojej činnosti (tzv. going concern); najmä

- jednotlivé položky vykázané v predkladanej účtovnej závierke, predovšetkým z pohľadu adekvátnosti ich ocenenia, zohľadnenia neistoty súvisiacej s uskutočnenými odhadmi a z toho vyplývajúcej prípadnej významnej chyby v tejto účtovnej závierke; a
- významné riziká (kreditné riziko, riziko likvidity a pod., tak ako sú bližšie popísané ďalej v poznámkach) a neistotu spojenú s analýzou vplyvu zmeny predpokladov ovplyvňujúcich dopad uvedených rizík;
- riziko zníženia čistej hodnoty majetku jednotlivých fondov, ktorá predstavuje základ pre výpočet výnosov Spoločnosti, z dôvodu nestabilných podmienok na trhu. Nakoľko však hodnota fondov je naviazaná aj na výšku príspevkov zamestnávateľov a z dôvodu, že trhové podmienky sú súčasným problémom a že investície vo fondoch sú dlhodobého charakteru, vedenie Spoločnosti predpokladá, že v stredno až dlhodobom časovom horizonte by mal byť efekt rizika zníženia výnosov Spoločnosti z tohto dôvodu minimálny.

V súlade so znením Zákona a štatútov fondov došlo od 1.1.2013 k zmene vo výške odplaty za správu Rastového a Vyváženého príspevkového DDF a k zmene výšky odplaty za zhodnotenie majetku v DDF:

Výnosy z poplatkov a provízií

Spoločnosť vykázala výnosy hlavne za správu a riadenie investícií a majetku účastníkov a poberateľov dávok v príspevkovom a výplatnom fonde. Doplnková dôchodková spoločnosť (ďalej len „DDS“) má nárok na odplatu za správu doplnkového dôchodkového fondu (ďalej len „DDF“), odplatu za prestup účastníka do inej DDS, odplatu za odstupné a na odplatu za zhodnotenie majetku v DDF.

Odplata za správu Dôchodkového výplatného DDF je 0,083 %, Rastového a Vyváženého príspevkového DDF 0,195 % (2012: 0,200 %) a Konzervatívneho príspevkového DDF 0,1 % za jeden mesiac správy z priemernej mesačnej čistej hodnoty majetku v DDF.

Odplata za zhodnotenie majetku v DDF sa určuje každý pracovný deň podľa výpočtu uvedeného v zákone. Koeficient na určenie výšky odplaty je 13% z dosiahnutého zhodnotenia (2012: 12%).

Odplata za prestup účastníka do inej DDS je v období do troch rokov od uzatvorenia účastníckej zmluvy vo výške 5 % (2012: 5 %) zo zostatku na osobnom účte účastníka ku dňu predchádzajúcemu dňu prestupu.

Odplata za odstupné je 5 % (2012: 5 %) aktuálnej hodnoty osobného účtu účastníka ku dňu, ku ktorému sa odstupné vypláca.

Ostatné účtovné metódy a zásady použité v priebežnej účtovnej závierke sú rovnaké ako aj v účtovnej závierke za rok končiaci sa 31. decembra 2012 a boli Spoločnosťou konzistentne aplikované pre všetky účtovné obdobia vykazované v tejto účtovnej závierke.

Na prepočítanie kurzových rozdielov boli použité nasledovné výmenné kurzy:

- CZK – 25,949

2.3. Účtovné odhady a úsudky

Hlavné zdroje neistôt v odhadoch

Zostavenie účtovnej závierky v súlade s IFRS vyžaduje od vedenia Spoločnosti odhady a predpoklady, ktoré majú vplyv na vykázané hodnoty aktív a záväzkov, na vykázanie podmienených aktív a záväzkov, na vykázanie výnosov a nákladov za uvedené obdobie. Skutočné výsledky sa môžu od týchto odhadov líšiť a budúce zmeny ekonomických podmienok, podnikateľských stratégií, relačných opatrení, účtovných pravidiel, resp. iných faktorov, môžu zapríčiniť zmenu odhadov, čo následne môže mať významný vplyv na budúcu vykázanú finančnú situáciu a výsledok hospodárenia.

Významné udalosti, ktoré si vyžadujú posúdenie

Zmluvy, ktoré uzatvorili klienti so Spoločnosťou sú posúdené ako servisné zmluvy s finančnými garanciami. Poistné riziko je v zmluvách tiež prítomné, avšak toto riziko bolo vyhodnotené Spoločnosťou ako nevýznamné, nakoľko predstavuje menej ako 1% záväzkov. Ide o zmluvy, ktoré obsahujú aj sporiacu zložku, prostriedky sú investované do jednotlivých fondov Spoločnosti, ktoré zostavujú samostatné účtovné závierky. Po splnení podmienok stanovených v Dávkových plánoch Spoločnosti na výplatu dôchodku, sa klient môže rozhodnúť, aký druh doplnkového dôchodku bude poberať.

Spoločnosť má nárok na poplatky spojené so správou zmlúv. Poplatky sú definované Zákonom a popísané v bode Výnosy z poplatkov a provízií.

V prípade, že si klient zvolí doplnkový dôchodok s rizikami dožitia, Spoločnosť musí previesť prostriedky potrebné na uspokojenie záväzkov z doplnkových dôchodkových zmlúv do životnej poisťovne. Prostriedky sú poskytované prevodom z PDDF ako aj z finančného záväzku, ktorý Spoločnosť vytvorila.

Finančné nástroje v reálnej hodnote

Spoločnosť pri stanovovaní obozretných a primeraných odhadov ocenenia za daných podmienok zvažilo všetky relevantné faktory. V prípade ak reálne hodnoty finančných aktív a záväzkov nemožno odvodiť z aktívneho trhu, odvodzujú sa použitím rôznych druhov oceňovacích techník a matematických modelov. Vstupy do týchto modelov sa odvodzujú z informácií z trhu, ak je to možné. Ak takéto informácie na trhu nie sú dostupné, používa sa na určenie reálnej hodnoty odborný odhad.

Znehodnotenie investícií k dispozícii na predaj

Spoločnosť skúma svoje dlhové cenné papiere klasifikované ako investície k dispozícii na predaj ku každému dňu zostavenia súvahy s cieľom posúdiť, či nie sú znehodnotené. Spoločnosť zaznamenáva zmeny v znehodnotení investícií do majetkových účastí k dispozícii na predaj, ak došlo k významnému alebo dlhšie trvajúcemu poklesu ich reálnej hodnoty pod ich náklady. Určenie toho, čo je „významné“ alebo „dlhšie trvajúce“, si vyžaduje posúdenie. Pri tomto posudzovaní Spoločnosť okrem iných faktorov posudzuje historické pohyby v cenách majetkových účastí a ich trvanie a mieru do akej je reálna hodnota majetkovej účasti nižšia než jej obstarávacia cena.

Odložená daňová pohľadávka

Odložená daňová pohľadávka je zaúčtovaná na základe predpokladu, že Spoločnosť dosiahne v budúcnosti zdaniteľné zisky, proti ktorým môže byť táto daňová pohľadávka zaúčtovaná. Výšku uznateľnej odloženej daňovej pohľadávky je potrebné určiť odhadom založenom na pravdepodobnom časovaní a výške budúcich zdaniteľných ziskov spolu s budúcou stratégiou daňového plánovania.

Hlavné zdroje neistoty vyplývajúce z odhadov

Poznámka: Kapitola 3.9 obsahuje informácie o predpokladoch, rizikách a neistote, ktoré sa týkajú oceňovania finančných derivátov.

2.4. Riadenie rizika

2.4.1. Riziko spojené s finančnými derivátmi

Riziká súvisiace so zmluvami o správe doplnkového dôchodkového sporenia sú finančné riziká spojené s volatilitou a úrovňou dosiahnutých výnosov vo výplatnom fonde. Úroveň dosiahnutých výnosov sa porovnáva s garanciami na technickú úrokovú mieru, použitú pri výpočte výšky dôchodku na dohodnuté obdobie vo výplatnej fáze alebo použitú pre sadzby doživotných anuit komerčných poisťovní. Technická úroková miera je uvedená v Dávkovom pláne. V prípade, že dosiahnutý výnos je menší ako garantovaná úroková miera, Spoločnosť čelí riziku straty. Spoločnosť tiež čelí riziku vyplývajúceho zo správania účastníkov a ich preferencií ohľadom výberu dávok, z ktorých niektoré obsahujú garanciu úrokovej miery.

Spoločnosť garantuje výšku dôchodku vypočítanú podľa príslušných ustanovení v Dávkovom pláne. Spoločnosť riadi toto riziko neustálym monitorovaním situácie a vytváraním finančného záväzku v potrebnej výške.

2.15.2. Obchodné riziká

Ďalším rizikom je riziko spojené s dĺžkou zmlúv o správe doplnkového dôchodkového sporenia, najmä rizika stornovanosti, riziko nákladov a nákladová inflácia.

Riziko stornovanosti predstavuje riziko, že klient prevedie zmluvu pred ukončením sporiacej doby do inej DDS, alebo požiada o výplatu predčasného dôchodku a ďalej pokračuje v sporení. Týmto vystavuje Spoločnosť zníženiu majetku v správe, ktorý je nižší ako sa predpokladalo v čase oceňovania produktu. Spoločnosť riadi toto riziko vysokou úrovňou starostlivosti o klientov.

Riziko nákladovej inflácie je riziko, že skutočné režijné náklady Spoločnosti spojené so správou zmlúv budú vyššie ako tie, ktoré sa použili pri ocenení produktov.

Spoločnosť je vystavená finančnému riziku. Finančné riziko je riziko znižujúcich sa výnosov za správu investícií súvisiace s poklesom hodnoty majetku v jednotlivých dôchodkových fondoch v dôsledku ich precenenia pod vplyvom volatility na finančných trhoch. Spoločnosť riadi toto riziko prostredníctvom riadenia nákladov a predikcie scenárov na možný vývoj majetku v správe.

Spoločnosť vykonala analýzu vplyvu trhových zmien na výšku prijatých správcovsých poplatkov na ročnej báze v kľúčových premenných, ktoré majú významný vplyv na hodnotu hospodárskeho výsledku.

V tis. EUR

	30.06.2013		31.12.2012	
	Zisk za obdobie		Zisk za obdobie	
1% nárast/(pokles) trhových úrokových sadzieb	(229)	229	(213)	213
10% nárast/(pokles) výnosov z akcií	139	(139)	124	(124)

2.15.3. Trhové riziko a riziko likvidity

Spoločnosť je vystavená trhovému riziku a riziku likvidity pre finančné prostriedky. Spoločnosť sleduje riziko zmeny úrokových sadzieb a akciové riziko a ich vplyv na zmenu trhovej hodnoty vlastných zdrojov a na zmenu trhovej hodnoty majetku spravovaných fondov, ktoré posudzuje v pravidelnom vyhodnotení ukazovateľov vlastných zdrojov v riziku a príjmov v riziku. Riziko likvidity sleduje pomocou odhadov peňažných tokov vyplývajúcich z majetku a záväzkov Spoločnosti. Hlavným cieľom stratégie je vyvarovať sa rozdielom v splatnosti majetku a záväzkov.

K 30.06.2013 jednopercenčný nárast/pokles trhových úrokových sadzieb by ovplyvnil cenu dlhopisov vo vlastníctve ING Tatry - Sympatia, d.d.s., a.s. Pri jednopercenťom náraste/poklese trhových úrokových sadzieb by zisk poklesol/narástol o 47 tis. EUR. K 31.12.2012 by jednopercenčný nárast/pokles trhových úrokových sadzieb spôsobil nárast/pokles zisku o 204.5 tis. EUR.

2.15.4. Úverové riziko

Miera úverového rizika z finančného majetku pre úverové finančné inštrumenty a investície v bankách, ktorému je Spoločnosť vystavená, je nasledovná:

Stav k 30. júnu 2013	AAA	AA	A	BBB	Ostatné	Celkom
Fin. majetok a peňažné prostriedky:						
Peňažné prostriedky a peňažné ekvivalenty	0	0	0	11 371	0	11 371
Cenné papiere na predaj	0	0	5 700	0	0	5 700
Fin. majetok a peňažné prostriedky celkom	0	0	5 700	11 371	0	17 071

V tis. EUR

Stav k 31. decembru 2012	AAA	AA	A	BBB	Ostatné	Celkom
Fin. majetok a peňažné prostriedky:						
Peňažné prostriedky a peňažné ekvivalenty	0	0	4 747	0	0	4 747
Cenné papiere na predaj	0	0	10 292	0	0	10 292
Fin. majetok a peňažné prostriedky celkom	0	0	15 039	0	0	15 039

Spoločnosť je vystavená primeranému úverovému riziku. Finančný majetok Spoločnosti je investovaný len v rámci investičného ratingového pásma. Rating A je ratingom štátnych dlhopisov vydaných alebo krytých Slovenskou republikou a rating BBB je ratingom depozitára, ktorý Spoločnosti vedie bežný účet a termínované účty (2012: rating A). Uvedené ratingy predstavujú posledné zverejnené ratingové hodnotenia jednej z uznaných externých ratingových agentúr (Standard & Poor's, Moody's a Fitch) v ratingovej škále Standard & Poor's.

2.15.5. Menové riziko

Menové riziko je riziko zmien hodnôt finančného nástroja z dôvodov zmien výmenných kurzov.

Spoločnosť vykazuje iba nízku mieru menového rizika. Podstatná časť majetku i záväzkov Spoločnosti je v EUR. K 30. júnu 2013 eviduje Spoločnosť obchodné záväzky v cudzích menách vo výške 537 tis. CZK (k 31.12.2012: 2 422 tis. CZK).

Analýza menovej citlivosti

Spoločnosť nemá primárnu investíciu v cudzej mene. Posilnenie (oslabenie) kurzu eura voči iným menám môže mať sekundárny impakt na hodnotu AUM (Assets under management) v spravovaných fondoch, čo by však spôsobilo zanedbateľné zníženie (zvýšenie) vlastného imania a zvýšenie (zníženie) účtovného zisku. V tejto analýze sa predpokladá, že všetky premenné, najmä úrokové sadzby, zostávajú konštantné.

Reálna hodnota finančných nástrojov

Reálna hodnota všetkých cenných papierov k 30. júnu 2013 a k 31. decembru 2012 v portfóliu na predaj bola určená na základe teoretických cien, teda úrovňou 2 v hierarchii reálnych hodnôt podľa IFRS 7.

Reálna hodnota ostatného finančného majetku a finančných záväzkov k 30. júnu 2013 (i k 31. decembru 2012) sa približne zhoduje s ich účtovnou hodnotou.

Kapitálová primeranosť

V nasledujúcich tabuľkách je zhrnutá štruktúra kapitálovej primeranosti Spoločnosti k 30.6.2013 a 31.12.2012 v zmysle zákona:

V tis. EUR

	30.6.2013	31.12.2012
Vlastné zdroje spoločnosti		
Základné vlastné zdroje	12 558	9 533
Dodatkové vlastné zdroje	0	0
Odpočítateľné položky	0	0
Vlastné zdroje celkom	12 558	9 533
Hodnota majetku v doplnkových dôchodkových fondoch	499 099	488 672
Prevádzkové náklady doplnkovej dôchodkovej spoločnosti za predchádzajúci rok	7 648	8 172
Ukazovatele primeranosti vlastných zdrojov		
Percentuálny podiel vlastných zdrojov na súčte hodnoty 1 650 000 eura a 0,05% z hodnoty majetku v doplnkových dôchodkových fondoch prevyšujúcej hodnotu 165 000 eura; táto suma sa ďalej nezvyšuje, ak dosiahne 16 500 000 eura	691,12	526,15
Percentuálny podiel vlastných zdrojov na 25 % hodnoty prevádzkových nákladov spoločnosti za minulý rok	656,79	466,60
Vlastné zdroje sú primerané	Áno	Áno

3. Poznámky k položkám uvedeným vo výkazoch**3.1. Pozemky, budovy a zariadenia**

V tis. EUR

	Hardware	Inventár	Stroje a prístroje	Celkom
Obstarávacie náklady				
<i>Stav k 1. januáru 2012</i>	120	85	7	212
Vyradenie	(87)	0	(5)	(92)
<i>Stav k 31. decembru 2012</i>	33	85	2	120
<i>Stav k 30. júnu 2013</i>	33	85	2	120
Odpisy a zníženie hodnoty majetku				
<i>Stav k 1. januáru 2012</i>	(120)	(85)	(7)	(212)
Vyradenie	87	0	5	92
Odpisy bežného účtovného obdobia	0	0	0	0
<i>Stav k 31. decembru 2012</i>	(33)	(85)	(2)	(120)
Odpisy bežného účtovného obdobia	0	0	0	0
<i>Stav k 30. júnu 2013</i>	(33)	(85)	(2)	(120)
Zostatková hodnota majetku				
<i>Stav k 31. decembru 2012</i>	0	0	0	0
<i>Stav k 30. júnu 2013</i>	0	0	0	0

3.2. Nehmotný majetok

V tis. EUR

	Software
Obstarávacie náklady	
<i>Stav k 1. januáru 2012</i>	1 068
<i>Stav k 31. decembru 2012</i>	<u>1 068</u>
<i>Stav k 30. júnu 2013</i>	<u>1 068</u>
Odpisy a zníženie hodnoty majetku	
<i>Stav k 1. januáru 2012</i>	(1 068)
Odpisy bežného účtovného obdobia	0
<i>Stav k 31. decembru 2012</i>	<u>(1 068)</u>
Odpisy bežného účtovného obdobia	0
<i>Stav k 30. júnu 2013</i>	<u>(1 068)</u>
Zostatková hodnota majetku	
<i>Stav k 31. decembru 2012</i>	<u>0</u>
<i>Stav k 30. júnu 2013</i>	<u>0</u>

3.3. Cenné papiere na predaj

Štruktúra cenných papierov na predaj k 30. júnu 2013 v tis. EUR:

Názov	ISIN	Počet ks	Splatnosť	Nákupná cena	AÚV	Amortizácia	Precenenie	Celkom
Eurobond EB ZSR	XS0149619099	1 240	12.6.2014	2 500	9	(333)	45	2 221
Štátny dlhopis SLOVGBO	SK4120007840	3 500 000	7.4.2014	3 411	0	52	16	3 479
Celkom				5 911	9	(281)	61	5 700

Štruktúra cenných papierov na predaj k 31. decembru 2012 v tis. EUR:

Názov	ISIN	Počet ks	Splatnosť	Nákupná cena	AÚV	Amortizácia	Precenenie	Celkom
Eurobond EB ZSR	XS0149619099	1 240	12.6.2014	2 500	98	(277)	68	2 389
Štátny dlhopis SLOVGBO	SK4120007840	3 500 000	7.4.2014	3 411	0	28	27	3 466
Štátny dlhopis SLOVGB3	SK4120007071	4 000 000	24.2.2016	4 172	119	(28)	174	4 437
Celkom				10 083	217	(277)	269	10 292

3.4. Odložené daňové pohľadávky

Vykázané odložené daňové pohľadávky a záväzky

Odložené dane sa vzťahujú k nasledovným:

V tis. EUR

	Rozdiel medzi účtovnou hodnotou a daňovou základňou		Odložená daň	
	30.6.2013	31.12.2012	30.6.2013	31.12.2012
Neuhradené provízie fyzickým osobám	(161)	(107)	(37)	(25)
Odhadné položky na bonusy	(183)	(137)	(42)	(32)
Cenné papiere na predaj	61	269	14	62
Odložená daň organizačnej zložky	(106)	(106)	(20)	(20)
Čistá daňová (pohľadávka)/záväzok			(85)	(15)

Zmeny dočasných rozdielov v priebehu roka

V tis. EUR

	Stav k 1. januáru 2013	Vykázané cez výkaz ziskov a strát	Vykázané cez vlastné imanie	Stav k 30. júnu 2013
Neuhradené provízie fyzickým osobám	(25)	(12)	0	(37)
Odhadné položky na bonusy	(32)	(10)	0	(42)
Cenné papiere na predaj	62	0	(48)	14
Odložená daň organizačnej zložky	(20)	0	0	(20)
Čistá daňová (požadávka)/záväzok	(15)	(22)	(48)	(85)

3.5. Pohľadávky – krátkodobé

V tis. EUR

	30.6.2013	31.12.2012
Pohľadávka voči fondom – odplata za správu DDF	884	1 218
Poskytnuté prevádzkové preddavky	19	25
Celkom	903	1 243

Všetky pohľadávky sú v lehote splatnosti.

3.6. Ostatný majetok

V tis. EUR

	30.6.2013	31.12.2012
Náklady budúcich období	3	10
Stravovacie a iné poukážky	1	1
Celkom	4	11

3.7. Peniaze a peňažné ekvivalenty

V tis. EUR

	30.6.2013	31.12.2012
Bežné bankové účty	2 362	2 641
Krátkodobé termínované vklady	9 000	2 100
Hotovosť	9	6
Celkom	11 371	4 747

3.8. Vlastné imanie

Rozdelenie zisku

Valné zhromaždenie Spoločnosti konané dňa 12. júna 2013 schválilo účtovnú zvierku za rok 2012 a rozhodlo o zaúčtovaní celého účtovného zisku vo výške 3 025 tis. EUR na nerozdelený zisk minulých období.

Základné imanie

Základné imanie Spoločnosti zapísané do Obchodného registra je vo výške 3 320 tis. EUR a je tvorené 1 000 kmeňovými, zaknihovanými akciami na meno v menovitej hodnote 1 akcie vo výške 3 320 EUR. Základné imanie je v plnej výške splatené.

Ostatné kapitálové fondy

Ku dňu účtovnej zvierky sú ostatné kapitálové fondy vykázané vo výške 2 165 tis. EUR (k 31.12.2012: 2 165 tis. EUR).

Rezervný fond

Stav rezervného fondu k 30. júnu 2013 je 2 126 tis. EUR (k 31.12.2013: 2 126 tis. EUR).

Oceňovacie rozdiely

Položka oceňovacie rozdiely v celkovej hodnote 47 tis. EUR (k 31.12.2012: 207 tis. EUR) predstavuje precenenie cenných papierov na predaj vo výške 61 tis. EUR (k 31.12.2012: 269 tis. EUR) a odloženú daň z precenenia vo výške (14) tis. EUR (k 31.12.2012: (62) tis. EUR).

3.9. Finančné deriváty

v tis EUR	Hodnota	Novo	Precenenie	Realizácia	Hodnota
	k 31.12.2012	vzniknuté záväzky			k 30.06.2013
Opcia na nákup garantovaného dôchodku	2 268	0	215	(15)	2 468
Garancia úrokovej miery pre poberateľov	225	15	(15)	(23)	202
Spolu	2 493	15	200	(38)	2 670

Dlhodobé finančné záväzky sa vzťahujú k vloženým derivátom, ktoré boli oddelené od zmlúv o správe doplnkového dôchodkového sporenia.

Reálna hodnota opcie na nákup garantovaného dôchodku sa počas účtovného obdobia zmenila v dôsledku zmeny aktuárskych predpokladov a vývoja v príspevkovom fonde.

Hodnota garancie úrokovej miery pre poberateľov dôchodkov sa zmenila v dôsledku:

- Zmien v stave poberateľov a hodnote ich nárokov vo výplatnom fonde
- Aktualizácii oceňovacích predpokladov a precenenia na reálnu hodnotu

Reálna hodnota finančných záväzkov je určená pomocou oceňovacích modelov. Predpoklady, ktoré sú použité pri ocenení finančných záväzkov vyplývajúcich z derivátov, boli stanovené na základe skúseností Spoločnosti s preferenciami účastníkov ohľadne typu dávky, na základe rozhodnutí a predpokladov vedenia Spoločnosti ohľadne poplatkov v príspevkovom a výplatnom fonde a na základe trhovej krivky bezrizikových úrokových sadzieb.

K 30.06.2013 Spoločnosť použila aktuálne predpoklady ocenenia, schválené vedením Spoločnosti.

Predpoklady o preferenciách účastníkov ohľadne voľby medzi jednorazovým vyrovnaním a garantovaným dôchodkom (a to medzi doživotným a istým) Spoločnosť určila na základe aktuálnych skúseností a s prihliadnutím na možné zmeny v neprospech Spoločnosti v budúcnosti. Tieto predpoklady spolu s predpokladmi o vývoji skutočných trhových sadzieb sú najväčšími zdrojmi neistoty vyplývajúcej z odhadu predpokladov.

Základné použité predpoklady:

Spoločnosť pravidelne vyhodnocuje aktuálnosť použitých predpokladov do finančných modelov. Predpoklady sa vyhodnocujú štvrťročne s výnimkou náhlej a neočakávanej zmeny v realite.

Pravdepodobnosť žiadosti o dôchodok

Predpoklad o veku klientov, aký dosiahli pri žiadosti o výplatu dôchodku, pravdepodobnosť, že si klienti zvolia garantovaný dôchodok, a anuitizačné percento boli upravené k 30.06.2013.

Stornovanosť a čiastočný výber

Stornovanosť predstavuje predpoklad, že klient prevedie zmluvu pred ukončením sporiacej doby do inej DDS alebo ukončí sporenie a požiada o výplatu odbytného alebo invalidného dôchodku.

Čiastočný výber predstavuje predpoklad, že klient požiada o výplatu výsluhového dôchodku a pokračuje ďalej v sporení. Predpokladaná výška storien a čiastočných odkupov bola určená na základe historických údajov Prvej doplnkovej dôchodkovej poisťovne Tatry – Sympatia a ING Tatry – Sympatia, d.d.s., a.s.

Trhové úrokové miery

Spoločnosť používa úrokové sadzby, ktoré sú neutrálne k riziku. Spoločnosť používa aktuálnu úrokovú krivku platnú ku dňu ocenenia na finančnom trhu.

Úmrtnosť

Spoločnosť používa úmrtnostné tabuľky zohľadňujúce zlepšovanie úmrtnosti populácie tzv. generačné úmrtnostné tabuľky. Tabuľky boli upravené v roku 2007 a projektujú úmrtnosť populácie do roku 2050.

V tis. EUR

Analýza zmien	Príspevkový ddĽ	Výplatný ddĽ
Hodnota finančných záväzkov k 31.12.2012	2 268	225
Časový posun k 30.06.2013	(197)	12
Zmena modelu	0	0
Aktualizácia peňažných tokov	405	(24)
Zmena diskontnej sadzby	(8)	(10)
Zmena predpokladov zhodnotenia	0	0
Zmena predpokladov úmrtnosti	0	0
Zmena predpokladu výberu anuití	0	0
Zmena predpokladu o nákladoch	0	0
Hodnota finančných záväzkov k 30.06.2013	2 468	225

3.10. Ostatné záväzky

V tis. EUR

	30.6.2013	31.12.2012
Dodávatelia – tuzemsko	28	88
Dodávatelia – zahraničie	21	76
Záväzky voči zamestnancom	96	125
Záväzky voči sociálnej a zdravotnej poisťovni	61	61
Ostatné záväzky – dohadné účty a krátkodobé rezervy	860	741
Daňové záväzky	174	94
Celkom	1 240	1 185

Spoločnosť nevykazuje záväzky so zostatkovou dobou splatnosti nad dvanásť mesiacov odo dňa, ku ktorému sa zostavuje účtovná zvierka. Záväzky po lehote splatnosti sú 1 tis. EUR (k 31.12.2012: 71 tis. EUR).

Výška záväzku zo sociálneho fondu k 1.1.2013 bola vo výške 0 tis. EUR. Počas účtovného obdobia bola tvorba i čerpanie sociálneho fondu vo výške 3 tis. EUR. Zostatok záväzku zo sociálneho fondu ku dňu, ku ktorému sa zostavuje účtovná zvierka bol vo výške 0 tis. EUR.

3.11. Výnosy z odplát a provízií

V tis. EUR

	30.6.2013	30.6.2012
Odplata za správu účtov DDF	5 259	5 046
Odplata z odstupného a prestupov	557	638
Odplata za zhodnotenie	135	127
Celkom	5 951	5 811

Spoločnosť vykázala výnosy hlavne za správu a riadenie investícií a majetku účastníkov. Výnos za správu v príspevkových DDF bol vo výške 5 197 tis. EUR (k 30.6.2012: 4 988 tis. EUR) a vo výplatnom DDF vo výške 58 tis. EUR (k 30.6.2012: 119 tis. EUR).

3.12. Náklady na odplaty a provízie

V tis. EUR

	30.6.2013	30.6.2012
Poplatky za sprostredkovanie	486	390
Poplatky za správu fondov	548	428
Ostatné	6	6
Celkom	1 040	824

3.13. Personálne náklady

V tis. EUR

	30.6.2013	30.6.2012
Mzdy	792	1 047
Zákonné sociálne poistenie a zdravotné poistenie	277	251
Náklady na ostatné zamestnanecké požitky	41	45
Celkom	1 110	1 343

Ostatné zamestnanecké požitky predstavujú hlavne príspevok na stravovanie, príspevky na DDS a životné poistenie. Priemerný počet zamestnancov ku dňu, ku ktorému sa účtovná zvierka zostavuje bol 112 (k 30.6.2012: 120), z toho bolo vedúcich zamestnancov 7 (k 30.6.2012: 7).

3.14. Ostatné prevádzkové náklady

V tis. EUR

	30.6.2013	30.6.2012
Refakturácia od spoločností v skupine	600	789
Poradenstvo CEH a a ostatné konzultácie a poradenstvo	285	255
Nájom priestorov	172	235
Marketing, reklamné predmety a náklady na reprezentáciu	171	62
Poštovné a prepravné	107	108
Kopírovanie, archív, skladné	58	72
Dane a poplatky	47	46
Služby súvisiace s výpočtovou technikou	38	9
Telekomunikačné náklady	37	50
Ostatné služby a iné prevádzkové náklady	33	105
Kancelárske potreby, knihy a tlačoviny	24	25
Nájom a údržba dopravných prostriedkov	21	33
Cestovné a PHM	13	24
Účtovné, daňové, právne služby a audit	11	14
Školenia a konferencie	8	38
Celkom	1 625	1 865

Refakturácia od spoločností v skupine predstavuje náklady na služby súvisiace s prenájmom majetku, ekonomické služby, poradenské služby pri vedení spoločnosti, služby IT, služby pri správe klientskych zmlúv a ostatné služby poskytované od spoločností v skupine.

Právne, účtovné, ekonomické poradenstvo a audit zahŕňajú náklady na služby audítora za overenie účtovnej zvierky vo výške 5 tis. EUR (k 30.6.2012: 8 tis. EUR).

3.15. Finančné výnosy a ostatné finančné náklady

V tis. EUR

	30.6.2013	30.6.2012
Úroky z cenných papierov	101	64
Výnosy z realizácie cenných papierov	157	0
Úroky z bežných účtov a termínovaných vkladov	3	31
Kurzové zisky	2	6
Finančné výnosy celkom	263	101
Kurzové straty	14	26
Ostatné finančné náklady celkom	14	26

3.16. Daň z príjmov

Vykázaná vo výkaze ziskov a strát

V tis. EUR

	30.6.2013	30.6.2012
Splatná daň z príjmov	573	187
Bežné účtovné obdobie	9	(1)
Úpravy za predchádzajúce účtovné obdobie		
Odložená daň z príjmov	(23)	13
Vznik a zmena dočasných rozdielov		
Daň z príjmov celkom	559	199

Daňové pohľadávky a záväzky

V tis. EUR

	30.6.2013	31.12.2012
Splatná daň z príjmov za bežné účtovné obdobie	573	776
Splatná daň z príjmov za predchádzajúce účtovné obdobie	765	0
Zaplatené zálohy na daň z príjmov	(1 455)	(910)
Daňový záväzok/(pohľadávka) celkom	(117)	(134)

3.17. Operatívny leasing

Spoločnosť ako nájomca

K 30. júnu 2013 má Spoločnosť touto formou prenajatých päť osobných automobilov, ktorých mesačný nájom predstavuje 4 tis. EUR. Predpokladaná výška splátok do doby ukončenia operatívneho prenájmu týchto automobilov je 78 tis. EUR. Leasingové splátky a ostatné poplatky leasingovej spoločnosti spojené s operatívnym leasingom za účtovné obdobie boli vo výške 23 tis. EUR (k 30.6.2012: 34 tis. EUR).

3.18. Podmienené záväzky

Nakoľko mnohé oblasti slovenského daňového práva doteraz neboli dostatočne overené praxou, existuje neistota v tom, ako ich budú daňové orgány aplikovať. Mieru tejto neistoty nie je možné kvantifikovať a zanikne až potom, keď budú k dispozícii právne precedensy, prípadne oficiálne interpretácie príslušných orgánov.

4. Ostatné poznámky

4.1. Spriaznené osoby

Identifikácia spriaznených osôb

Spriaznenými osobami Spoločnosti sú predstavenstvo, dozorná rada Spoločnosti, materská spoločnosť a iné spoločnosti v skupine.

Transakcie s manažmentom Spoločnosti

Odmeny členom dozornej rady k 30.6.2013: 838 EUR (k 30.6.2012: 1 tis. EUR).
 Odmeny členom predstavenstva k 30.6.2013: 63 EUR (k 30.6.2012: 8 tis. EUR).

Odmeňovanie riadiacich pracovníkov

Za riadiacich pracovníkov Spoločnosti sú považovaní všetci zamestnanci, ktorých pracovná pozícia je manažér, riaditeľ, finančný riaditeľ a podobne.

K 30.6.2013 to boli Dlhopolček Juraj, Dragúň František, Halász Ľubomír, Podstrelencová Andrea, Višňovský Martin, Škanderová Miroslava a Fábryová Alena (k 30.6.2012 to boli Dlhopolček Juraj, Dragúň František, Halász Ľubomír, Kováčová Andrea, Višňovský Martin, Fábryová Alena a Škanderová Miroslava).

Platy a ostatné krátkodobé zamestnanecké požitky vyplatené riadiacim pracovníkom boli vo výške 62 tis. EUR (k 30.6.2012: 103 tis. EUR).

Ostatné transakcie so spriaznenými osobami

V tis. EUR





	30.6.2013	30.6.2012
Výnosy z transakcií so spriaznenými osobami celkom	0	0
Náklady za tovar a služby IMS CZ	569	696
Náklady za tovar a služby IMS o.z.	160	249
Náklady na poskytnuté služby ING CEH (materská spoločnosť)	232	150
Náklady na investičné služby IIM	548	428
Náklady na poskytnuté služby ING RAS	26	20
Náklady z transakcií so spriaznenými osobami celkom	1 535	1 543
	30.6.2013	31.12.2012
Pohľadávka voči IMS o.z. - zálohy	12	25
Pohľadávky spolu	12	25
Záväzky z obchodného styku voči IMS CZ	33	96
Záväzky z obchodného styku voči IMS o.z.	17	30
Záväzky spolu	50	126

Transakcie so spriaznenými osobami boli oceňované na trhovom základe.

Žiadne dividendy neboli prijaté od týchto spoločností.

4.2. Skutočnosti, ktoré nastali po dni, ku ktorému sa zostavuje účtovná závierka

Po dni ku ktorému sa zostavuje účtovná závierka nenastali žiadne udalosti, ktoré by mali významný vplyv na verné zobrazenie skutočností, ktoré sú predmetom účtovníctva.

Deň zostavenia účtovnej závierky:	Štatutárny orgán účtovnej jednotky:	Za zostavenie účtovnej závierky zodpovedá:	Za vedenie účtovníctva zodpovedá:
13. 8. 2013	 Juraj Dlhopolček  Dušan Qujs	 Alžbeta Danovičová	 Andrea Bezstarosti