

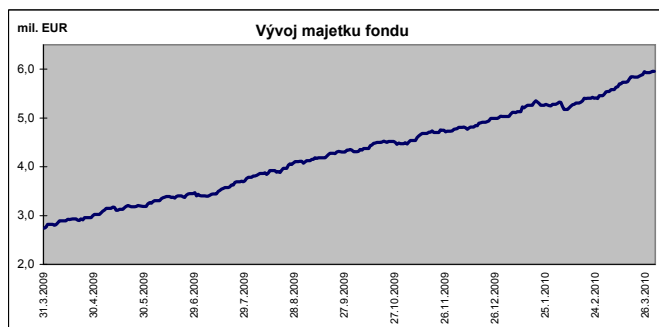
MESAČNÁ SPRÁVA (k 31.3.2010)

ZÁKLADNÉ ÚDAJE

Dátum vytvorenia fondu:	13.4.2007	
Čistá hodnota majetku (NAV):	5 954 319,03 €	179 379 815,10 Sk
Aktuálna hodnota doplnkovej dôchodkovej jednotky (NAUV)	0,034332 €	1,0343 Sk
Depozitár fondu:	VUB, a.s.	
Modifikovaná dĺžka portfólia:	3,38	
Podiel akciových investícií:	40,06%	
Konverzný kurz: 1 EUR = 30,1260 SKK		

Výkonnosť za 1 mesiac:	3,41%
od začiatku roka:	3,56%
za posledných 12 mesiacov:	27,42%

KOMENTÁR INVESTIČNÉHO MANAŽÉRA

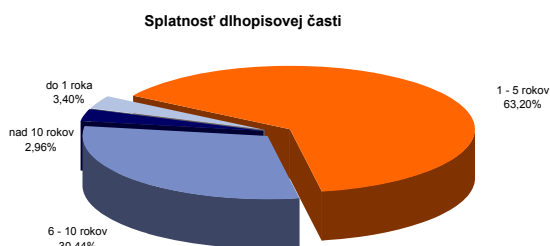
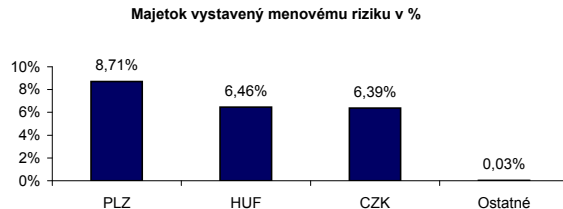
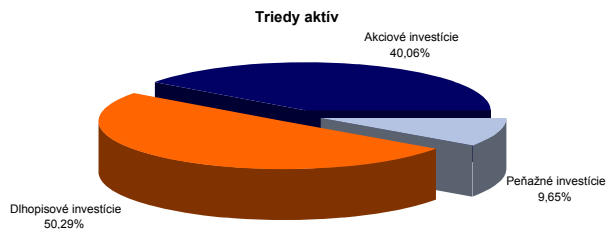


Rastový fond je určený pre skupinu klientov s najdlhším horizontom investície, prípadne s menšou averziou voči riziku. Tento fond bude aplikovať dynamickú rastovú stratégiu, ktorej cieľom je dosiahnutie nadpriemerných výnosov v dlhodobom horizonte. Fond preto podstúpi zvýšenú mieru rizika. Minimálne 20 % aktív fondu bude neustále investovaných na akciových trhoch a v prípade pozitívneho výhľadu na ďalší vývoj akcií bude tento podiel výrazne väčší. Pomerne značný podiel akcií v portfóliu fondu však bude znamenať nielen možnosť vysokých ziskov, ale aj výrazne vyššiu kolísavosť hodnoty fondu s obdobiami s negatívnym výnosom.

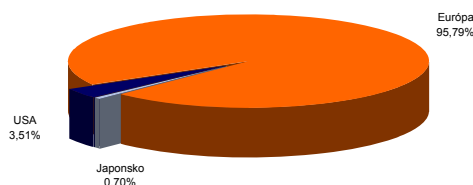
Mesiac marec priniesol okrem konca mrazivej zimy aj neútechajúci optimizmus na všetky dôležité trhy. Akcie pokračovali v strmom raste, čomu prispievali lepšie správy z korporátnej sféry, určitý náčrt riešenia gréckych dlhov a mierne sa lepšie makroekonomické dáta nielen v USA. Dlhopisy zažili taktiež úspešný mesiac. Dlhodobo nízka inflácia a uťahovanie rizikových premií posunuli výnosy pozdĺž celej krivky nižšie, čo znamenalo rast cien dlhopisov. Európska centrálna banka vydala novú prognózu a mierne zlepšila výhľad ekonomiky Eurozóny. Základná európska úroková sadzba zostala nezmenená vo výške 1%.

V priebehu posledného mesiaca sme udržovali naďalej agresívnejšiu pozíciu v akciách. Priemerná splatnosť portfólia bola udržovaná v defenzívnej pozícii. Rast cien akcií a dlhopisov pomohol zhodnotiť majetok klientov medzimesačne o excelentných 3,4 percenta. Zhodnotenie za posledných 12 mesiacov sa drží okolo 27 percent.

ROZLOŽENIE INVESTÍCIÍ



Rozloženie akciových investícií podľa regiónu



NAJVÝZNAMNEJŠIE INVESTÍCIE

Názov / Emitent	ISIN	Druh	Podiel*
SVK Štátny dlhopis 4.2/17 - 208	SK4120005372	dlhopis	14,30%
NOVA LJUBLJANSKA 3.25 / 12	XS0439410035	dlhopis	10,55%
SLOVAK REPUBLIC 4.375 / 15	XS0430015742	dlhopis	6,28%
LYXOR EFT EASTERN EUROPE	FR0010204073	akciový index	4,64%
Rep of Slovenia 4.25 / 12	SI0002102919	dlhopis	4,44%
CASAM ETF DOW JONES	FR0010654913	akciový index	4,15%
EASYEFT Euro StoXX 50-A	FR0000973588	akciový index	3,76%
Rep of Slovenia 4.375/14	SI0002102935	dlhopis	3,74%
REP OF SLOVENIA SLOREP 2.75 03/15	SI0002103065	dlhopis	3,36%
DB X-TRACKERS MSCI WORLD TRN	LU0274208692	akciový index	2,81%
TABAK - PHILIP MORRIS CR	CS0008418869	akcia	2,61%
Powszechna Kasa Oszczednosci Bank Polski	PLPKO0000016	akcia	2,43%
MOL Magyar Olaj-es Gazipari Rt.	HU0000068952	akcia	2,26%
Bank Pekao	PLPEKA000016	akcia	2,16%
EURO STOXX 50	IE0008471009	akciový index	1,87%

*podiel na celkových aktívach fondu