

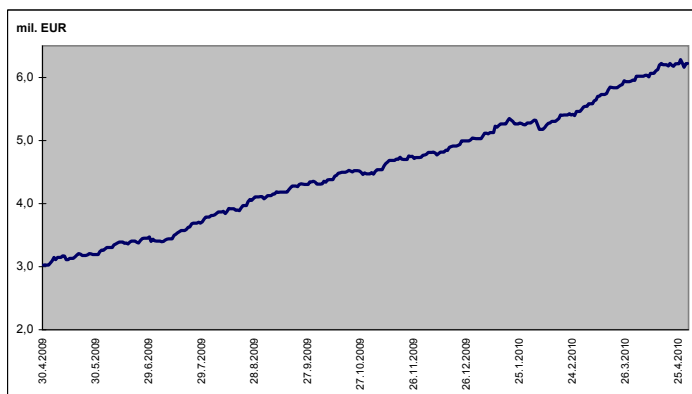
MESAČNÁ SPRÁVA (k 30.4.2010)

ZÁKLADNÉ ÚDAJE

Dátum vytvorenia fondu:	13.4.2007	
Čistá hodnota majetku (NAV):	6 222 395,83 €	187 455 896,77 Sk
Aktuálna hodnota doplnkovej dôchodkovej jednotky (NAUV):	0,034373 €	1,0355 Sk
Depozitár fondu:	VUB, a.s.	
Modifikovaná dĺžka portfólia:	4,51	
Podiel akciových investícií:	41,11%	
Konverzný kurz: 1 EUR = 30,1260 SKK		

Výkonnosť za 1 mesiac:	0,12%
od začiatku roka:	3,68%
za posledných 12 mesiacov:	19,43%

VÝVOJ MAJETKU FONDU

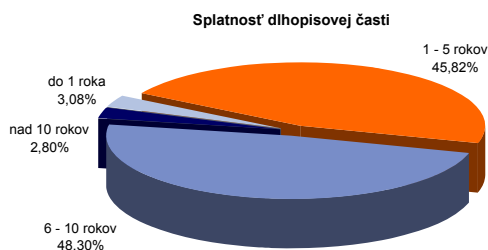
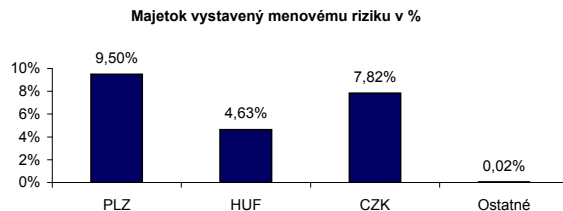
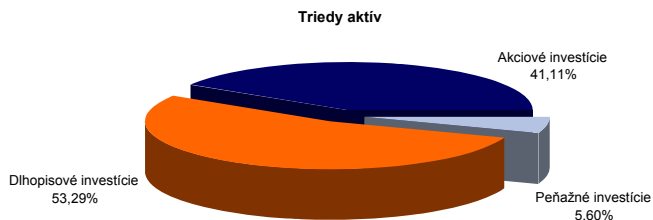


KOMENTÁR INVESTIČNÉHO MANAŽÉRA

Rastový fond je určený pre skupinu klientov s najdlhším horizontom investície, prípadne s menšou averziou voči riziku. Tento fond bude aplikovať dynamickú rastovú stratégiu, ktorej cieľom je dosiahnutie nadpriemerných výnosov v dlhodobom horizonte. Fond preto podstúpi zvýšenú mieru rizika. Minimálne 20 % aktív fondu bude neustále investovaných na akciových trhoch a v prípade pozitívneho výhľadu na ďalší vývoj akcií bude tento podiel výrazne väčší. Pomerne značný podiel akcií v portfóliu fondu však bude znamenať nielen možnosť vysokých ziskov, ale aj výrazne vyššiu kolísavosť hodnoty fondu s obdobiami s negatívnym výnosom.

Situácia okolo zadĺženého Grécka úplne odsunula do pozadia ostatné fundamentálne faktory, ktoré obvykle ovplyvňujú trhy. Raketový rast HDP Číny (viac ako 10%), či dobré finančné výsledky firiem pomohli síce k rastu akcií na začiatku mesiaca, ale obavy z krachu Grécka počiatočné zisky vymazali. Taktiež začali oslabovať lokálne meny a euro. Víťazom sa stal dolár a veľmi bezpečné nemecké štátne dlhopisy. V tomto prostredí sa darilo taktiež slovenským štátnym dlhopisom, ktorých ceny v apríli rástli. Základná európska úroková sadzba zostala nezmenená na 1%. V priebehu posledného mesiaca sme udržovali naďalej agresívnejšiu pozíciu v akciách. Priemerná splatnosť portfólia sa predĺžila smerom k 5 rokom. Nevýrazné akcie a rast slovenských dlhopisov prispeli k mierne kladnému medzimesačnému rastu majetku klientov.

ROZLOŽENIE INVESTÍCIÍ



NAJVÝZNAMNEJŠIE INVESTÍCIE

Názov / Emitent	ISIN	Druh	Podiel*
SVK Štátny dlhopis 4.2/17 - 208	SK4120005372	dlhopis	13,21%
NOVA LJUBLJANSKA 3.25 / 12	XS0439410035	dlhopis	10,13%
REP OF SLOVENIA 4.125/20	SI0002103057	dlhopis	8,37%
SLOVAK REPUBLIC 4.375 / 15	XS0430015742	dlhopis	6,04%
LYXOR EFT EASTERN EUROPE	FR0010204073	akciový index	4,57%
CASAM ETF DOW JONES	FR0010654913	akciový index	4,30%
EASYEFT Euro StoXX 50-A	FR0000973588	akciový index	3,47%
Rep of Slovenia 4.375/14	SI0002102935	dlhopis	3,46%
REP OF SLOVENIA SLOREP 2.75 03/15	SI0002103065	dlhopis	3,23%
SVK Štátny dlhopis 4,0 04/27/20	SK4120007204	dlhopis	3,19%
Powszechna Kasa Oszczednosci Bank Polski	PLPKO0000016	akcia	3,15%
DB X-TRACKERS MSCI WORLD TRN	LU0274208692	akciový index	2,76%
TABAK - PHILIP MORRIS CR	CS0008418869	akcia	2,27%
MOL Magyar Olaj-es Gazipari Rt.	HU0000068952	akcia	2,20%
Bank Pekao	PLPEKAO00016	akcia	2,08%

*podiel na celkových aktívach fondu