

MESAČNÁ SPRÁVA (k 31.10.2012)

ZÁKLADNÉ ÚDAJE

Dátum vytvorenia fondu:	13.4.2007
Čistá hodnota majetku (NAV):	14 005 680,84 €
Aktuálna hodnota doplnkovej dôchodkovej jednotky (NAUV)	0,034707 €
Depozitár fondu:	VUB, a.s.
Modifikovaná dĺžka portfólia:	2,74
Podiel akciových investícií:	61,09%

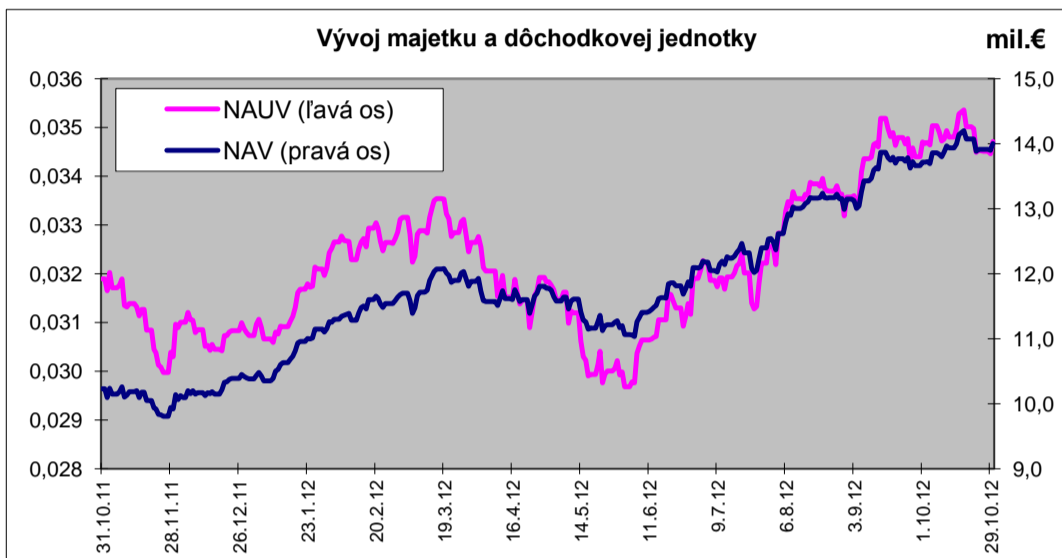
Výkonnosť za 1 mesiac:	0,90%
od začiatku roka:	12,93%
za posledných 12 mesiacov:	8,85%

KOMENTÁR INVESTIČNÉHO MANAŽÉRA

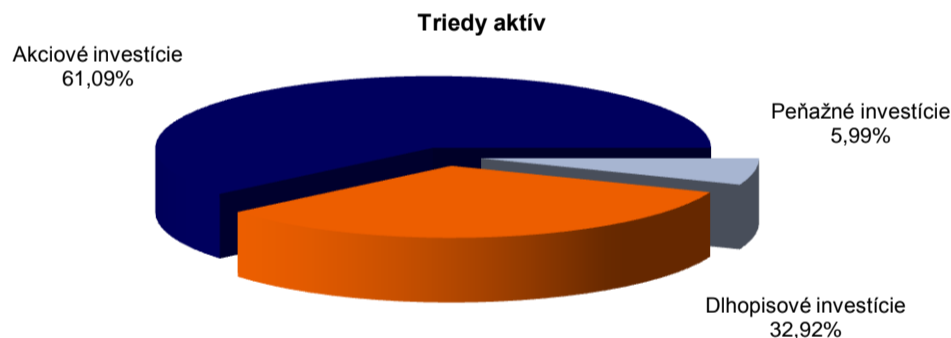
Rastový fond je určený pre skupinu klientov s najdlhším horizontom investície, prípadne s menšou averziou voči riziku. Tento fond bude aplikovať dynamickú rastovú stratégiu, ktorej cieľom je dosiahnutie nadpriemerných výnosov v dlhodobom horizonte. Fond preto podstúpi zvýšenú mieru rizika. Minimálne 40 % aktív fondu bude neustále investovaných na akciových trhoch a v prípade pozitívneho výhľadu na ďalší vývoj akcií bude tento podiel výrazne väčší. Pomerne značný podiel akcií v portfóliu fondu však bude znamenať nielen možnosť vysokých ziskov, ale aj výrazne vyššiu kolísavosť hodnoty fondu s obdobiami s negatívnym výnosom.

Október, aj napriek niekoľkým zaujímavým správam, nedokázal dať trhu jasný smer. Medzi pozitívne správy patrilo predovšetkým schválenie ďalšej pomoci Grécku a udržanie ratingu Španielska v investičnom pásme. Na druhej strane k pozitívnej nálahe nepomohli horšie makroekonomické dáta prichádzajúce z Nemecka, rastúca celoeurópska nezamestnanosť (už 11,6 %), či zhoršovanie sentimentu voči Španielsku. Výsledkom bol pohyb akciových trhov okolo rovnakých hodnôt a pokračujúci mierny pokles výnosov dlhopisov (rast ich cien) s výnimkou bezpečných nemeckých dlhopisov.

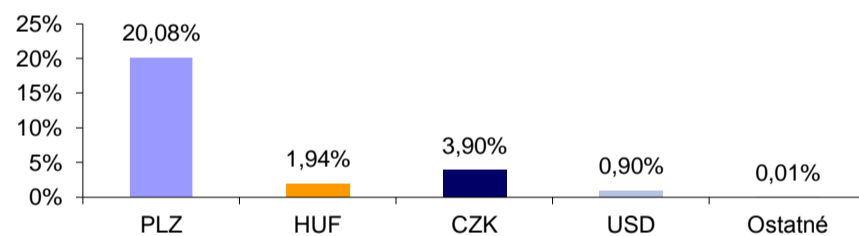
Náhle poklesy cien akcií sme využili k ich dokúpeniu do portfólia fondu a rekordne nízke výnosy slovenských dlhopisov nám poslúžili k realizácii ziskov. Tieto finančné prostriedky sme zainvestovali v rámci diverzifikácie do poľských a českých eurobondov. Predovšetkým rast cien dlhopisov pomohol k ďalšiemu kladnému zhodnoteniu majetku klientov a to o 0,9 % za posledný mesiac.




ROZLOŽENIE INVESTÍCIÍ




Majetok vystavený menovému riziku v %



Splatnosť dlhopisovej časti



Rozloženie akciových investícií podľa regiónu



NAJVÝZNAMNEJŠIE INVESTÍCIE

Názov / Emitent	ISIN	Druh	Podiel*
CZECH REPUBLIC 3.875 05/22	XS0840262553	dlhopis	15,09%
SVK Štátny dlhopis 4.35 10/25	SK4120007543	dlhopis	7,78%
EURO STOXX 50	IE0008471009	akciový index	4,49%
AMUNDI ETF EURO STOXX 50 C	FR0010654913	akciový index	4,48%
UBS-ETF DJ EURO STOXX 50 A	LU0136234068	akciový index	4,48%
EASYEFT EURO STOXX 50-B1	FR0010129072	akciový index	4,46%
POLAND 3.375 07/24	XS0841073793	dlhopis	4,38%
LYXOR EFT EASTERN EUROPE	FR0010204073	akciový index	4,32%
Powszechna Kasa Oszczednosci Bank Polski	PLPKO0000016	akcia	3,81%
DBX-TRACKERS DJ EU	LU0274211217	akciový index	3,81%
KGHM Polska Miedz S.A.	PLKGM000017	akcia	3,47%
Powsz. Zaklad Ubezp. SA	PLPZU0000011	akcia	3,41%
Vienna Insurance Group	AT0000908504	akcia	3,19%
Bank Pekao	PLPEKAO00016	akcia	2,98%
DEUTSCHLAND REP DBR 1.5 09/04/22	DE0001135499	dlhopis	2,87%

*podiel na celkových aktívach fondu