

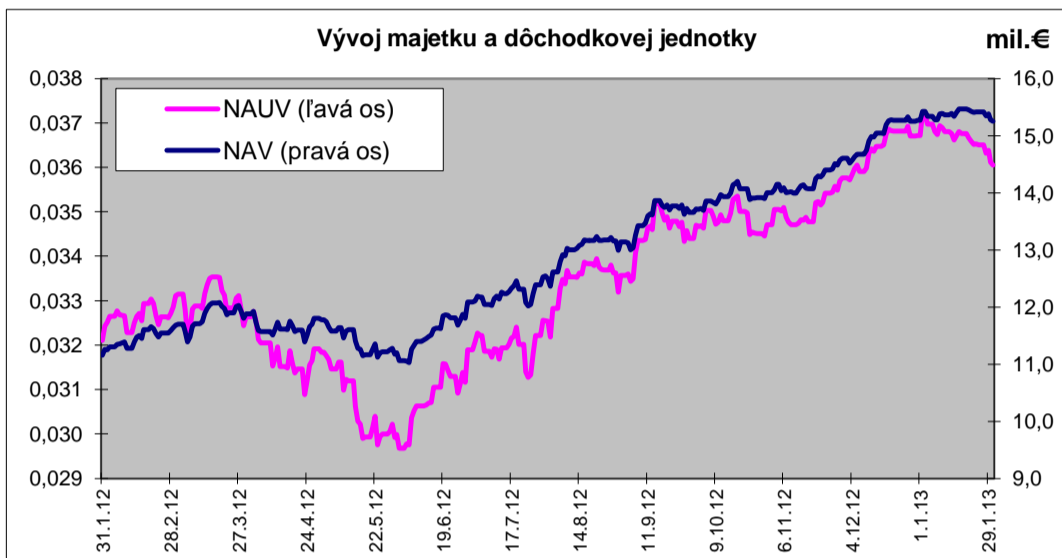
MESAČNÁ SPRÁVA (k 31.1.2013)

ZÁKLADNÉ ÚDAJE

Dátum vytvorenia fondu:	13.4.2007
Čistá hodnota majetku (NAV):	15 249 348,08 €
Aktuálna hodnota doplnkovej dôchodkovej jednotky (NAUV)	0,036045 €
Depozitár fondu:	VUB, a.s.
Modifikovaná dĺžka portfólia:	2,29
Podiel akciových investícií:	62,35%

Výkonnosť za 1 mesiac:	-1,82%
od začiatku roka:	-1,82%
za posledných 12 mesiacov:	12,27%

KOMENTÁR INVESTIČNÉHO MANAŽÉRA



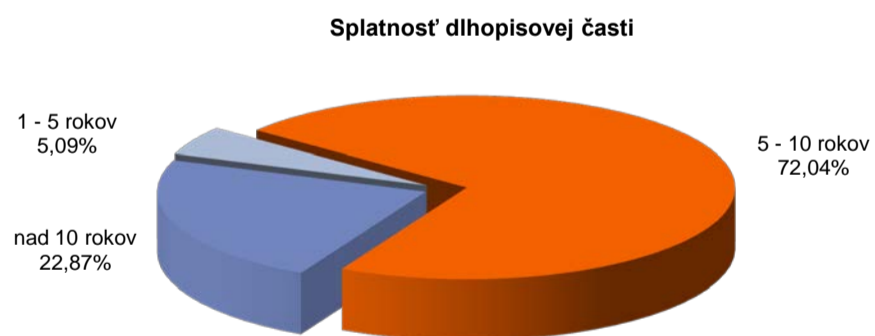
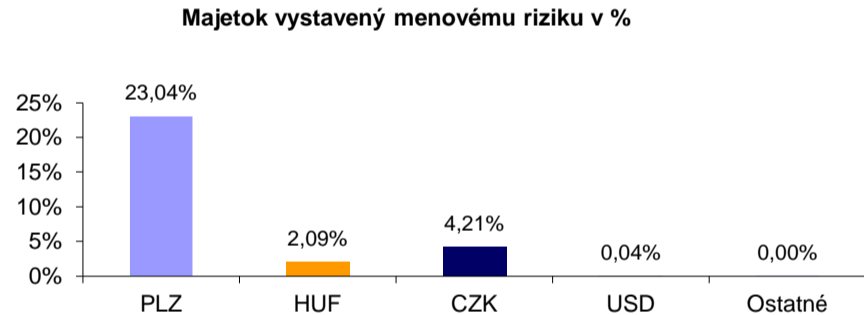
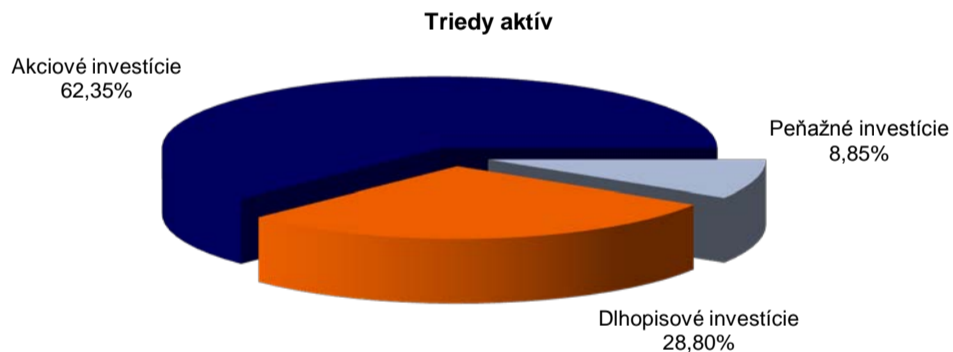
Rastový fond je určený pre skupinu klientov s najdlhším horizontom investície, prípadne s menšou averziou voči riziku. Tento fond bude aplikovať dynamickú rastovú stratégiu, ktorej cieľom je dosiahnutie nadpriemerných výnosov v dlhodobom horizonte. Fond preto podstúpi zvýšenú mieru rizika. Minimálne 40 % aktív fondu bude neustále investovaných na akciových trhoch a v prípade pozitívneho výhľadu na ďalší vývoj akcií bude tento podiel výrazne väčší. Pomerne značný podiel akcií v portfóliu fondu však bude znamenať nielen možnosť vysokých ziskov, ale aj výrazne vyššiu kolísavosť hodnoty fondu s obdobiami s negatívnym výnosom.

Na začiatku roka panovala na trhoch pozitívna nálada a akciové trhy hlavne v USA a EÚ väčšinou rástli. Dôvodom boli celosvetovo lepšie makroekonomické údaje, oddialenie problémov s dlhom v USA, mierne pozitívny výsledok rokovania ECB, ale aj návrat periférnych štátov EÚ na finančné trhy. Výnimkou boli akcie v Poľsku a Česku, ktoré korigovali zisky z konca roka. Rizikové prémie sa v tomto prostredí znižovali a jediné aktíva, ktoré strácali hodnotu boli bezrizikové dlhopisy. Relatívne bezpečné slovenské dlhopisy si viedli dobre a ich ceny iba mierne klesli.

Prudký pokles cien bezrizikových dlhopisov sme využili k nákupu nemeckých štátnych dlhopisov. Na druhej strane sme realizovali zisky na slovenských štátnych dlhopisoch. Akciou časť sme udržovali v agresívnejšej pozícii.

Korekcia akciových trhov v strednej Európe a pokles cien bezrizikových dlhopisov negatívne ovplyvnili výkonnosť fondu počas januára a majetok fondu tak poklesol o 1,82 percenta.

ROZLOŽENIE INVESTÍCIÍ



NAJVÝZNAMNEJŠIE INVESTÍCIE

Názov / Emitent	ISIN	Druh	Podiel*
CZECH 3 7/8 05/24/22	XS0750894577	dlhopis	14,43%
POLAND 3 3/8 07/09/24	XS0841073793	dlhopis	5,87%
DBR 1 1/2 09/04/22	DE0001135499	dlhopis	5,22%
iShares II plc - iShares DJ Eu	IE0008471009	akciový index	4,48%
CASAM ETF DOW JONES EURO STOXX	FR0010654913	akciový index	4,47%
UBS-ETF DJ EURO STOXX 50	LU0136234068	akciový index	4,45%
EasyETF Euro STOXX 50	FR0010129072	akciový index	4,44%
KGHM Polska Miedz SA	PLKGHM000017	akcia	4,43%
Powszechny Zaklad Ubezpieczen	PLPZU0000011	akcia	4,33%
Powszechna Kasa Oszczednosci B	PLPKO0000016	akcia	4,17%
Lyxor ETF Eastern Europe CECE	FR0010204073	akciový index	4,12%
db x-trackers - DJ EURO STOXX	LU0274211217	akciový index	3,81%
Bank Pekao SA	PLPEKAO00016	akcia	3,68%
Lyxor ETF DJ Euro Stoxx 50	FR0007054358	akciový index	3,55%
Erste Group Bank AG	AT0000652011	akcia	3,25%

*podiel na celkových aktívach fondu