

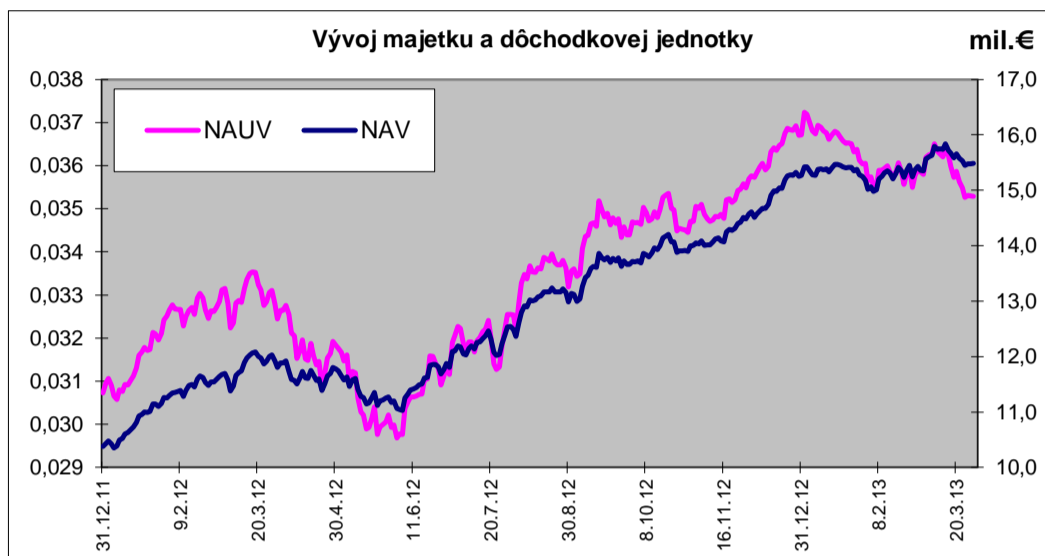
MESAČNÁ SPRÁVA (k 31.3.2013)

ZÁKLADNÉ ÚDAJE

Dátum vytvorenia fondu:	13.4.2007
Čistá hodnota majetku (NAV):	15 481 841,20 €
Aktuálna hodnota doplnkovej dôchodkovej jednotky (NAUV)	0,035287 €
Depozitár fondu:	VUB, a.s.
Modifikovaná dĺžka portfólia:	2,12
Podiel akciových investícií:	59,36%

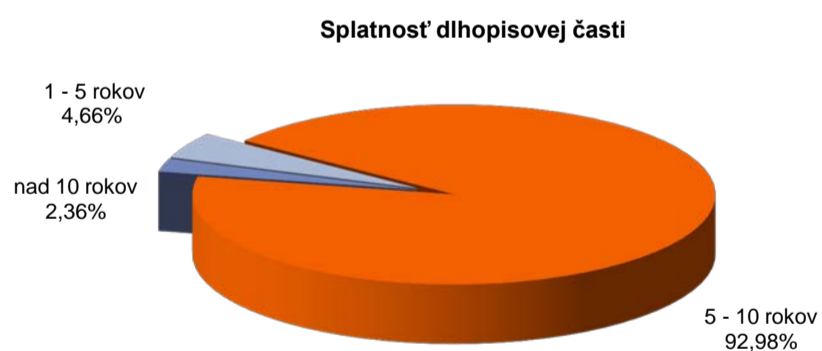
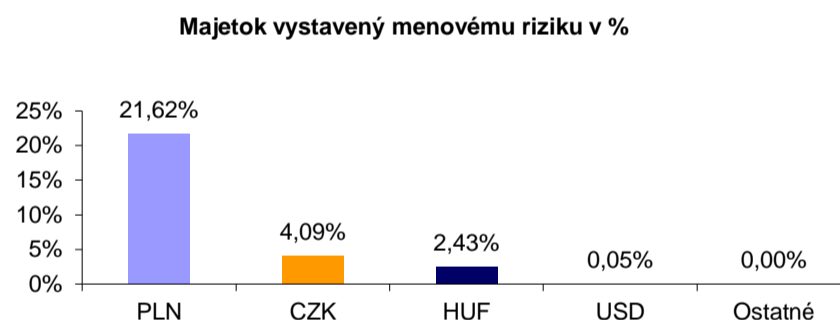
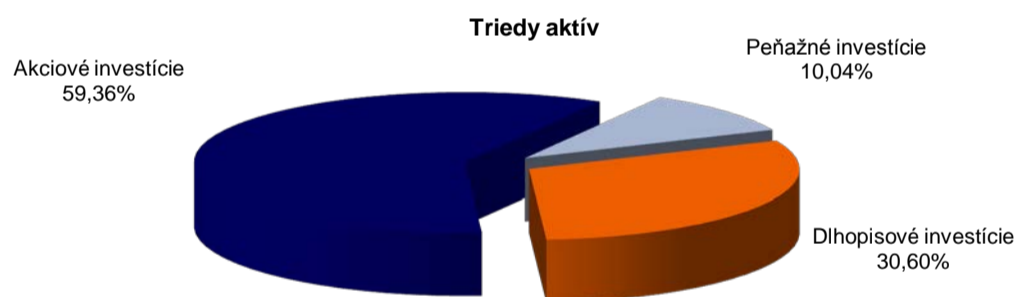
Výkonnosť za 1 mesiac:	-1,74%
od začiatku roka:	-3,88%
za posledných 12 mesiacov:	8,11%

KOMENTÁR INVESTIČNÉHO MANAŽÉRA



Rastový fond je určený pre skupinu klientov s najdlhším horizontom investície, prípadne s menšou averziou voči riziku. Tento fond bude aplikovať dynamickú rastovú stratégiu, ktorej cieľom je dosiahnutie nadpriemerných výnosov v dlhodobom horizonte. Fond preto podstúpi zvýšenú mieru rizika. Minimálne 40 % aktív fondu bude neustále investovaných na akciových trhoch a v prípade pozitívneho výhľadu na ďalší vývoj akcií bude tento podiel výrazne väčší. Pomerné značný podiel akcií v portfóliu fondu však bude znamenať nielen možnosť vysokých ziskov, ale aj výrazne vyššiu kolísavosť hodnoty fondu s obdobiami s negatívnym výnosom. Nie príliš pozitívne správy z eurozóny prichádzali aj počas marca. Vývoj situácie na Cypre spolu so zverejnenými makroekonomickými údajmi z eurozóny boli hlavnými dôvodmi pesimizmu na finančných trhoch. Po upokojení situácie okolo volieb v Taliansku sa na finančné trhy vrátil optimizmus. Ten pramenil najmä z pokračujúceho globálneho ekonomického oživenia, ako aj z pretrvávajúcej podpory zo strany hlavných centrálnych bánk. V závere mesiaca sa však situácia obrátila, keď sa dôsledky dlhovej krízy prejavili tentoraz na Cypre. Záchrana bankového sektora, ktorý zaznamenal významné straty vďaka investíciám do gréckych dlhopisov a pomoc Cypru zo strany Trojky (ECB, EK, MMF) nezostala len tak, vklady nad 100 000 eur budú zdanené cca. 60% daňou, ktorá má kompenzovať zvyšnú časť potrebného záchranného balíka. To spôsobilo útek do bezpečných aktív (nemeckých dlhopisov) a pokles na akciových trhoch. A práve investície v týchto dlhopisoch a defenzívne zainvestovanie akciovej zložky uchránil fond pred výraznejším poklesom. Aktíva fondu preto klesli i pri tomto volatílnom správaní trhu iba nepatrne.

ROZLOŽENIE INVESTÍCIÍ



NAJVÝZNAMNEJŠIE INVESTÍCIE

Názov / Emitent	ISIN	Druh	Podiel*
CZECH 3 7/8 05/24/22	XS0750894577	dlhopis	14,31%
BGB 1 1/4 06/22/18	BE0000329384	dlhopis	6,53%
SLOVGB 3 02/28/23	SK4120009044	dlhopis	6,53%
iShares II plc - iShares DJ Eu	IE0008471009	akciový index	4,27%
UBS-ETF DJ EURO STOXX 50	LU0136234068	akciový index	4,25%
EasyETF Euro STOXX 50	FR0010129072	akciový index	4,25%
Powszechny Zakład Ubezpieczeń	PLPZU0000011	akcia	4,24%
KGHM Polska Miedz SA	PLKGHM000017	akcia	4,14%
Powszechna Kasa Oszczedności B	PLPKO0000016	akcia	4,11%
Lycor ETF Eastern Europe CECE	FR0010204073	akciový index	3,85%
Bank Pekao SA	PLPEKAO00016	akcia	3,76%
db x-trackers - DJ EURO STOXX	LU0274211217	akciový index	3,64%
Lycor ETF DJ Euro Stoxx 50	FR0007054358	akciový index	3,40%
CASAM ETF DOW JONES EURO STOXX	FR0010654913	akciový index	3,36%
Erste Group Bank AG	AT0000652011	akcia	2,81%

*Podiel na čistej hodnote majetku fondu