

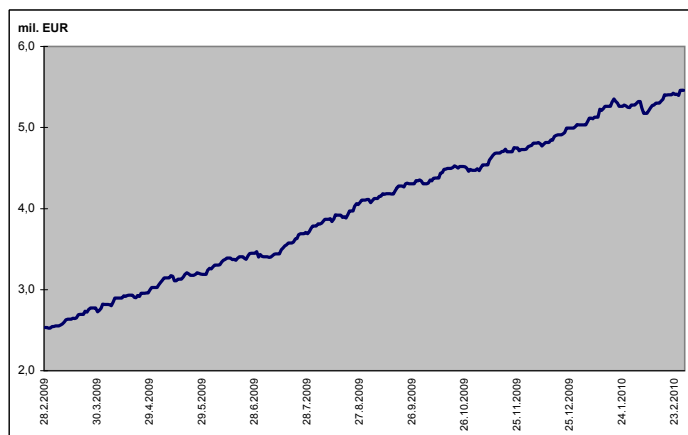
## MESAČNÁ SPRÁVA (k 28.2.2010)

### ZÁKLADNÉ ÚDAJE

Dátum vytvorenia fondu:	13.4.2007	
Čistá hodnota majetku (NAV):	5 459 586,06 €	164 475 489,64 Sk
Aktuálna hodnota doplnkovej dôchodkovej jednotky (NAUV):	0,033199 €	1,0002 Sk
Depozitár fondu:	VUB, a.s.	
Modifikovaná dĺžka portfólia:	3,37	
Podiel akciových investícií:	39,22%	
Konverzný kurz: 1 EUR = 30,1260 SKK		

Výkonnosť za 1 mesiac:	-0,41%
od začiatku roka:	0,14%
za posledných 12 mesiacov:	27,81%

### VÝVOJ MAJETKU FONDU



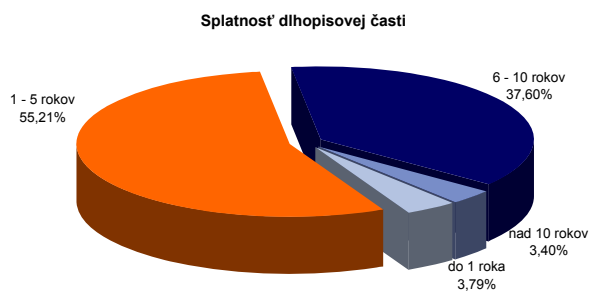
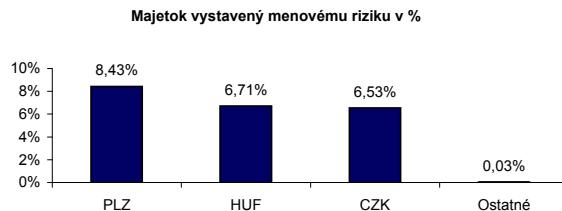
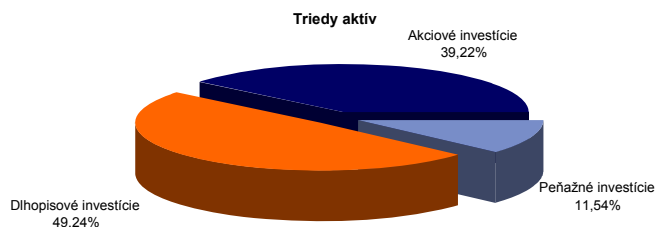
### KOMENTÁR INVESTIČNÉHO MANAŽÉRA

Rastový fond je určený pre skupinu klientov s najdlhším horizontom investície, prípadne s menšou averziou voči riziku. Tento fond bude aplikovať dynamickú rastovú stratégiu, ktorej cieľom je dosiahnutie nadpriemerných výnosov v dlhodobom horizonte. Fond preto podstúpi zvýšenú mieru rizika. Minimálne 20 % aktív fondu bude neustále investovaných na akciových trhoch a v prípade pozitívneho výhľadu na ďalší vývoj akcií bude tento podiel výrazne väčší. Pomerne značný podiel akcií v portfóliu fondu však bude znamenať nielen možnosť vysokých ziskov, ale aj výrazne vyššiu kolísavosť hodnoty fondu s obdobiami s negatívnym výnosom.

Február priniesol relatívne zaujímavý vývoj ako na akciových tak aj na dlhopisových trhoch. Akcie zo začiatku negatívne reagovali na horšie dáta z amerického trhu práce a na problémy štátov Eurozóny so splácaním svojich dlhov. V druhej polovici mesiaca sa situácia v Európe upokojila a navyše USA vykázalo lepší rast HDP. Akcie skorigovali svoje straty a skončili väčšinou o trochu vyššie. Výnosy dlhopisov klesali tým, ako sa potvrdili nulové inflačné tlaky a anemický rast ekonomiky EÚ. Na druhej strane problémy tzv. periférnych štátov s financovaním deficitu spôsobili rastúcu averziu investorov a následne rast rizikovej prémie. Dôsledkom bolo, že u veľmi kvalitných emitentov (Nemecko, Francúzsko, a pod.) výnosy dlhopisov klesali (ceny rástli), naopak u týchto štátov výnosy razantne rástli. Slovenské dlhopisy zostali bližšie tým bezpečným a ich výnosy sa takmer nezmenili.

Počas februára sme naďalej udržiavali mierne agresívnejšiu pozíciu v akciách. Priemerná splatnosť portfólia bola udržiavaná v defenzívnej pozícii. Pokles akcií stiahol výkonosť fondu medzimesačne do mierne zápornej výkonosti. Ročná výkonosť je excelentných 28 percent.

### ROZLOŽENIE INVESTÍCIÍ



### NAJVÝZNAMNEJŠIE INVESTÍCIE

Názov / Emitent	ISIN	Druh	Podiel*
SVK Štátny dlhopis 4.2/17 - 208	SK4120005372	dlhopis	15,58%
NOVA LJUBLJANSKA 3.25 / 12	XS0439410035	dlhopis	11,48%
SLOVAK REPUBLIC 4.375 / 15	XS0430015742	dlhopis	6,81%
Rep of Slovenia 4.25 / 12	SI0002102919	dlhopis	4,84%
LYXOR EFT EASTERN EUROPE	FR0010204073	akciový index	4,38%
Rep of Slovenia 4,375/14	SI0002102935	dlhopis	4,06%
CASAM ETF DOW JONES	FR0010654913	akciový index	3,82%
EASYEFT Euro StoXX 50-A	FR0000973588	akciový index	3,82%
TABAK - PHILIP MORRIS CR	CS0008418869	akcia	2,91%
DB X-TRACKERS MSCI WORLD TRN	LU0274208692	akciový index	2,86%
Powszechna Kasa Oszczednosci Bank Polski	PLPKO0000016	akcia	2,37%
Bank Pekao	PLPEKAO00016	akcia	2,18%
MOL Magyar Olaj-es Gazipari Rt.	HU0000068952	akcia	2,15%
EURO STOXX 50	IE0008471009	akciový index	1,90%
REP OF SLOVENIA 4.125/20	SI0002103057	dlhopis	1,85%

\*podiel na celkových aktívach fondu